

Технически университет - Варна  
(бюджетна организация, предприятие по чл. 165, ал. 1 от ЗПФ, отделение)  
Варна, ул. "Студентска" 1

ЕИК/ БУЛСТАТ

КОД ПО ЕБК

телефон:

Web-адрес

e-mail

## БАЛАНС на

Технически университет - Варна

към

31 декември 2020 г.

/сборен/

(в левове) 16

Актив (в левове)

Актив (в левове)

Раздели, групи, статии	К о д	I. ОТЧЕТНА ГРУПА "БЮДЖЕТ"		II. ОТЧЕТНА ГРУПА "СМЕТКИ ЗА СРЕДСТВА ОТ ЕВРОПЕЙСКИЯ СЪЮЗ"		III. ОТЧЕТНА ГРУПА "ДРУГИ СМЕТКИ И ДЕЙНОСТИ"		IV. ВСИЧКО	
		Текуща година (в лева)	Предходна година 31 декември (в лева)	Текуща година (в лева)	Предходна година 31 декември (в лева)	Текуща година (в лева)	Предходна година 31 декември (в лева)	Текуща година (в лева)	Предходна година 31 декември (в лева)
а	б	1	2	3	4	5	6	7	8
<b>A. НЕФИНАНСОВИ АКТИВИ</b>									
<b>I. Дълготрайни материални активи</b>									
1. Сгради	0011	39 719 630.03	29 667 052.17					39 719 630.03	29 667 052.17
2. Компютри, транспортни средства, оборудване	0012	13 240 105.10	10 797 066.73					13 240 105.10	10 797 066.73
3. Стопански инвентар и други ДМА	0013	677 470.23	299 148.94					677 470.23	299 148.94
4. ДМА в процес на придобиване	0014	32 132.39	1 016 116.01	89 364.07				121 496.46	1 016 116.01
5. Инфраструктурни обекти	0015								
6. Активи с историческа и худ. стойност и книги	0016					551 633.11	506 326.01	551 633.11	506 326.01
7. Земи, гори и трайни насаждения	0017	27 100 978.98	20 696 558.98			1 298 550.00	875 840.50	28 399 528.98	21 572 399.48
<b>Общо за група I:</b>	<b>0010</b>	<b>80 770 316.73</b>	<b>62 475 942.83</b>	<b>89 364.07</b>		<b>1 850 183.11</b>	<b>1 382 166.51</b>	<b>82 709 863.91</b>	<b>63 858 109.34</b>
<b>II. Нематериални дълготрайни активи</b>	<b>0020</b>	<b>96 921.97</b>	<b>211 286.01</b>					<b>96 921.97</b>	<b>211 286.01</b>
<b>III. Краткотрайни материални активи</b>									
1. Материали, продукция, стоки, незавършено произ	0031	271 113.21	259 330.33					271 113.21	259 330.33
2. Други краткотрайни материални активи	0032								
<b>Общо за група III:</b>	<b>0030</b>	<b>271 113.21</b>	<b>259 330.33</b>					<b>271 113.21</b>	<b>259 330.33</b>
<b>Общо за раздел "A":</b>	<b>0100</b>	<b>81 138 351.91</b>	<b>62 946 559.17</b>	<b>89 364.07</b>		<b>1 850 183.11</b>	<b>1 382 166.51</b>	<b>83 077 899.09</b>	<b>64 328 725.68</b>
<b>B. ФИНАНСОВИ АКТИВИ</b>									
<b>I. дялове, акции и други ценни книжа</b>									
1. дялове и акции	0051	306 642.76	272 138.82					306 642.76	272 138.82
2. Държавни/общински ценни книжа	0052								
3. Облигации и други ценни книжа	0053								
<b>Общо за група I:</b>	<b>0050</b>	<b>306 642.76</b>	<b>272 138.82</b>					<b>306 642.76</b>	<b>272 138.82</b>
<b>II. Вземания от заеми</b>									
1. Дългосрочни вземания по заеми	0061								
2. Краткосрочни вземания по заеми	0062								
<b>Общо за група II:</b>	<b>0060</b>								
<b>III. Други вземания</b>									
1. Публични вземания - данъци, вноски, такси, санкции	0071								
2. Вземания от клиенти	0072	94 090.23	109 325.03					94 090.23	109 325.03
3. Предоставени аванси	0073	115 073.98	59 705.99					115 073.98	59 705.99
4. Подотчетни лица	0074								
5. Вземания по заеми м/у бюджетни организации	0075								
6. Други вземания	0076	99 497.10	68 142.57	1 704 030.99	1 022 164.33			1 803 528.09	1 090 306.90
<b>Общо за група III:</b>	<b>0070</b>	<b>308 661.31</b>	<b>237 173.59</b>	<b>1 704 030.99</b>	<b>1 022 164.33</b>			<b>2 012 692.30</b>	<b>1 259 337.92</b>
<b>IV. Парични средства</b>									
1. Парични средства в брой	0081								
2. Парични средства в банкови сметки	0082	2 468 886.02	2 086 338.98			332 174.46	112 015.17	2 801 060.48	2 198 354.15
<b>Общо за група IV:</b>	<b>0080</b>	<b>2 468 886.02</b>	<b>2 086 338.98</b>			<b>332 174.46</b>	<b>112 015.17</b>	<b>2 801 060.48</b>	<b>2 198 354.15</b>
<b>Общо за раздел "B":</b>	<b>0200</b>	<b>3 084 190.09</b>	<b>2 595 651.39</b>	<b>1 704 030.99</b>	<b>1 022 164.33</b>	<b>332 174.46</b>	<b>112 015.17</b>	<b>5 120 395.54</b>	<b>3 729 830.89</b>
<b>Сума на актива</b>	<b>0300</b>	<b>84 222 542.00</b>	<b>65 542 210.56</b>	<b>1 793 395.06</b>	<b>1 022 164.33</b>	<b>2 182 357.57</b>	<b>1 494 181.68</b>	<b>88 198 294.63</b>	<b>68 058 556.57</b>
<b>B. ЗАДБАЛАНСОВИ АКТИВИ</b>	<b>0350</b>	<b>4 992 101.92</b>	<b>4 977 052.54</b>					<b>4 992 101.92</b>	<b>4 977 052.54</b>

Пасив (в левове)

Пасив (в левове)

Раздели, групи, статии

к о д

I. ОТЧЕТНА ГРУПА  
"БЮДЖЕТ"II. ОТЧЕТНА ГРУПА  
"СМЕТКИ ЗА  
СРЕДСТВА ОТ ЕВРОПЕЙСКИЯ СЪЮЗ"III. ОТЧЕТНА ГРУПА  
"ДРУГИ СМЕТКИ И ДЕЙНОСТИ"

IV. ВСИЧКО

Технически университет - Варна

(бюджетна организация, предприятие по чл. 165, ал. 1 от ЗПФ, поделение)

Варна, ул. "Студентска" 1

ЕИК/ БУЛСТАТ

000 083 626

КОД ПО ЕБК

1 7 1 4

телефон:

Web-адрес

e-mail

head-acc@tu-varna.bg

## БАЛАНС на

Технически университет - Варна

към

31 декември 2020 г.

/сборен/

(в левове)

а	К	Текуща година		Предходна година		Текуща година		Предходна година		Текуща година		Предходна година	
		(в лева)	31 декември (в лева)	(в лева)	31 декември (в лева)	(в лева)	31 декември (в лева)	(в лева)	31 декември (в лева)	(в лева)	31 декември (в лева)	(в лева)	31 декември (в лева)
б		1	2	3	4	5	6	7	8				
<b>A. КАПИТАЛ В БЮДЖЕТНИТЕ ПРЕДПРИЯТИЯ</b>													
1. Разполагам капитал	0401	42 217 373.62	42 217 373.62	157 807.26	157 807.26			42 375 180.88	42 375 180.88				
2. Акумулирано изменение на нетните активи от мин	0402	21 315 777.14	21 815 736.68	718 307.12	581 330.91	1 382 166.51	730 221.32	23 416 250.77	23 127 288.91				
3. Изменение на нетните активи за периода	0403	17 862 601.18	(499 959.54)	517 883.58	136 976.21	468 016.60	651 945.19	18 848 501.36	288 961.86				
<b>Общо за раздел "А":</b>	<b>0400</b>	<b>81 395 751.94</b>	<b>63 533 150.76</b>	<b>1 393 997.96</b>	<b>876 114.38</b>	<b>1 850 183.11</b>	<b>1 382 166.51</b>	<b>84 639 933.01</b>	<b>65 791 431.65</b>				
<b>B. ПАСИВИ И ОТСРОЧЕНИ ПОСТЪПЛЕНИЯ</b>													
<b>I. Дългосрочни задължения</b>													
1. Дългосрочни задължения по емисии на ценни кни	0511												
2. Дългосрочни задължения по получени заеми	0512												
3. Други дългоср. задължения - финансов лизинг и т	0513												
<b>Общо за група I:</b>	<b>0510</b>												
<b>II. Краткосрочни задължения</b>													
1. Краткоср. задължения по заеми и емисии на ценни	0521												
2. Задължения към доставчици	0522	153 983.91	81 038.23	315 264.00	24 081.40			469 247.91	105 119.63				
3. Получени аванси	0523												
4. Задължения за пенсии, помощи, стипендии, субси.	0524												
5. Задължения за данъци, мита и такси	0525	31 222.12	40 141.36	193.63	193.63			31 415.75	40 334.99				
6. Задължения за вноски към ДОО, НЗОК, ДЗПО	0526												
7. Задължения към персонала	0527	509.99	509.99					509.99	509.99				
8. Задължения по заеми м/у бюдж. организации	0528												
9. Други краткосрочни задължения	0529	1 806 290.59	1 304 251.25			332 174.46	112 015.17	2 138 465.05	1 416 266.42				
<b>Общо за група II:</b>	<b>0520</b>	<b>1 992 006.61</b>	<b>1 425 940.83</b>	<b>315 457.63</b>	<b>24 275.03</b>	<b>332 174.46</b>	<b>112 015.17</b>	<b>2 639 638.70</b>	<b>1 562 231.03</b>				
<b>III. Провизии и отсрочени постъпления</b>													
1. Провизии за задължения	0531	816 186.55	562 634.82					816 186.55	562 634.82				
2. Отсрочени помощи, дарения и трансфери	0532	18 596.90	20 484.15	83 939.47	121 774.92			102 536.37	142 259.07				
<b>Общо за група III:</b>	<b>0530</b>	<b>834 783.45</b>	<b>583 118.97</b>	<b>83 939.47</b>	<b>121 774.92</b>			<b>918 722.92</b>	<b>704 893.89</b>				
<b>Общо за раздел "Б":</b>	<b>0500</b>	<b>2 826 790.06</b>	<b>2 009 059.80</b>	<b>399 397.10</b>	<b>146 049.95</b>	<b>332 174.46</b>	<b>112 015.17</b>	<b>3 558 361.62</b>	<b>2 267 124.92</b>				
<b>Сума на пасива</b>	<b>0600</b>	<b>84 222 542.00</b>	<b>65 542 210.56</b>	<b>1 793 395.06</b>	<b>1 022 164.33</b>	<b>2 182 357.57</b>	<b>1 494 181.68</b>	<b>88 198 294.63</b>	<b>68 058 556.57</b>				
<b>В. ЗАДБАЛАНСОВИ ПАСИВИ</b>	<b>0650</b>	<b>3 425 442.80</b>	<b>940 018.17</b>	<b>414 252.00</b>	<b>7 500.00</b>			<b>3 839 694.80</b>	<b>947 518.17</b>				

Дата: 27.07.2021 г.

Главен счетоводител:

Заличена информация по Регламент (ЕС)  
2016 / 679

Актив

Раздели, групи, статии	Код	I. ОТЧЕТНА ГРУПА "БЮДЖЕТ"		II. ОТЧЕТНА ГР. "СМЕТКИ ЗА СРЕД- СТВА ОТ ЕВРОПЕЙСКИЯ СЪЮЗ"		III. ОТЧЕТНА ГРУПА "ДРУГИ СМЕТКИ И ДЕЙНОСТИ"		IV. ВСИЧКО	
		Текуща година	Предходна година (към 31 декември)	Текуща година	Предходна година (към 31 декември)	Текуща година	Предходна година (към 31 декември)	Текуща година	Предходна година (към 31 декември)
а	б	1	2	3	4	5	6	7	8
<b>А. НЕФИНАНСОВИ АКТИВИ</b>									
<b>I. Дълготрайни материални активи</b>									
1. Сгради	0011	39 720	29 667					39 720	29 667
2. Компютри, транспортни средства, оборудване	0012	13 240	10 797					13 240	10 797
3. Стопански инвентар и други ДМА	0013	677	299					677	299
4. ДМА в процес на придобиване	0014	32	1 016	89				121	1 016
5. Инфраструктурни обекти	0015								
6. Активи с историческа и художествена стойност и книги	0016					552	506	552	506
7. Земи, гори и трайни насаждения	0017	27 101	20 697			1 299	876	28 400	21 572
<b>Общо за група I:</b>	<b>0010</b>	<b>80 770</b>	<b>62 476</b>	<b>89</b>		<b>1 850</b>	<b>1 382</b>	<b>82 710</b>	<b>63 858</b>
<b>II. Нематериални дълготрайни активи</b>	<b>0020</b>	<b>97</b>	<b>211</b>					<b>97</b>	<b>211</b>
<b>III. Краткотрайни материални активи</b>									
1. Материали, продукция, стоки, незавършено производство	0031	271	259					271	259
2. Други краткотрайни материални активи	0032								
<b>Общо за група III:</b>	<b>0030</b>	<b>271</b>	<b>259</b>					<b>271</b>	<b>259</b>
<b>Общо за раздел "А":</b>	<b>0100</b>	<b>81 138</b>	<b>62 947</b>	<b>89</b>		<b>1 850</b>	<b>1 382</b>	<b>83 078</b>	<b>64 329</b>
<b>Б. ФИНАНСОВИ АКТИВИ</b>									
<b>I. Дялове, акции и други ценни книжа</b>									
1. Дялове и акции	0051	307	272					307	272
2. Държавни/общински ценни книжа	0052								
3. Облигации и други ценни книжа	0053								
<b>Общо за група I:</b>	<b>0050</b>	<b>307</b>	<b>272</b>					<b>307</b>	<b>272</b>
<b>II. Вземания от заеми</b>									
1. Дългосрочни вземания по заеми	0061								
2. Краткосрочни вземания по заеми	0062								
<b>Общо за група II:</b>	<b>0060</b>								
<b>III. Други вземания</b>									
1. Публични вземания - данъци, вноски, такси, санкции и лихви	0071								
2. Вземания от клиенти	0072	94	109					94	109
3. Предоставени аванси	0073	115	60					115	60
4. Подотчетни лица	0074								
5. Вземания по заеми между бюджетни организации	0075								
6. Други вземания	0076	99	68	1 704	1 022			1 804	1 090
<b>Общо за група III:</b>	<b>0070</b>	<b>309</b>	<b>237</b>	<b>1 704</b>	<b>1 022</b>			<b>2 013</b>	<b>1 259</b>
<b>IV. Парични средства</b>									
1. Парични средства в брой	0081								
2. Парични средства в банкови сметки	0082	2 469	2 086			332	112	2 801	2 198
<b>Общо за група IV:</b>	<b>0080</b>	<b>2 469</b>	<b>2 086</b>			<b>332</b>	<b>112</b>	<b>2 801</b>	<b>2 198</b>
<b>Общо за раздел "Б":</b>	<b>0200</b>	<b>3 084</b>	<b>2 596</b>	<b>1 704</b>	<b>1 022</b>	<b>332</b>	<b>112</b>	<b>5 120</b>	<b>3 730</b>
<b>Сума на актива</b>	<b>0300</b>	<b>84 223</b>	<b>65 542</b>	<b>1 793</b>	<b>1 022</b>	<b>2 182</b>	<b>1 494</b>	<b>88 198</b>	<b>68 059</b>
<b>В. ЗАДБАЛАНСОВИ АКТИВИ</b>	<b>0350</b>	<b>4 992</b>	<b>4 977</b>					<b>4 992</b>	<b>4 977</b>

Технически университет - Варна  
(бюджетна организация, предприятие по чл. 165, ал. 1 от ЗПФ, поделен  
Варна, ул. "Студентска" 1

ЕИК/БУЛСТАТ

000 083 626

КОД ПО ЕБК

1714

телефон:

Web-адрес

e-mail

head-acc@tu-varna.bg


БАЛАНС на

Технически университет - Варна

към 31 декември 2020 г.

/с б о р е н/ (в хил. лева)

Пасив




асив

Раздели, групи, статии	Код	I. ОТЧЕТНА ГРУПА "БЮДЖЕТ"		II. ОТЧЕТНА ГР. "СМЕТКИ ЗА СРЕД- СТВА ОТ ЕВРОПЕЙСКИЯ СЪЮЗ"		III. ОТЧЕТНА ГРУПА "ДРУГИ СМЕТКИ И ДЕЙНОСТИ"		IV. ВСИЧКО	
		Текуща година	Предходна година (към 31 декември)	Текуща година	Предходна година (към 31 декември)	Текуща година	Предходна година (към 31 декември)	Текуща година	Предходна година (към 31 декември)
а	б	1	2	3	4	5	6	7	8
<b>A. КАПИТАЛ В БЮДЖЕТНИТЕ ПРЕДПРИЯТИЯ</b>									
1. Разполагаем капитал	0401	42 217	42 217	158	158			42 375	42 375
2. Акумулирано изменение на нетните активи от минали години	0402	21 316	21 816	718	581	1 382	730	23 416	23 127
3. Изменение на нетните активи за периода	0403	17 863	(500)	518	137	468	652	18 849	289
<b>Общо за раздел "А":</b>	<b>0400</b>	<b>81 396</b>	<b>63 533</b>	<b>1 394</b>	<b>876</b>	<b>1 850</b>	<b>1 382</b>	<b>84 640</b>	<b>65 791</b>
<b>B. ПАСИВИ И ОТСРОЧЕНИ ПОСТЪПЛЕНИЯ</b>									
1. Дългосрочни задължения									
1. Дългосрочни задължения по емисии на ценни книжа	0511								
2. Дългосрочни задължения по получени заеми	0512								
3. Други дългоср. задължения - финансов лизинг и търг. кредит	0513								
<b>Общо за група I:</b>	<b>0510</b>								
II. Краткосрочни задължения									
1. Краткоср. задължения по заеми и емисии на ценни книжа	0521								
2. Задължения към доставчици	0522	154	81	315	24			469	105
3. Получени аванси	0523								
4. Задължения за пенсии, помощи, стипендии, субсидии	0524								
5. Задължения за данъци, мита и такси	0525	31	40	0	0			31	40
6. Задължения за вноски към ДОО, НЗОК, ДЗПО	0526								
7. Задължения към персонала	0527	1	1					1	1
8. Задължения по заеми между бюджетни организации	0528								
9. Други краткосрочни задължения	0529	1 806	1 304			332	112	2 138	1 416
<b>Общо за група II:</b>	<b>0520</b>	<b>1 992</b>	<b>1 426</b>	<b>315</b>	<b>24</b>	<b>332</b>	<b>112</b>	<b>2 640</b>	<b>1 562</b>
III. Провизии и отсрочени постъпления									
1. Провизии за задължения	0531	816	563					816	563
2. Отсрочени помощи, дарения и трансфери	0532	19	20	84	122			103	142
<b>Общо за група III:</b>	<b>0530</b>	<b>835</b>	<b>583</b>	<b>84</b>	<b>122</b>			<b>919</b>	<b>705</b>
<b>Общо за раздел "Б":</b>	<b>0500</b>	<b>2 827</b>	<b>2 009</b>	<b>399</b>	<b>146</b>	<b>332</b>	<b>112</b>	<b>3 558</b>	<b>2 267</b>
<b>Сума на пасива</b>	<b>0600</b>	<b>84 223</b>	<b>65 542</b>	<b>1 793</b>	<b>1 022</b>	<b>2 182</b>	<b>1 494</b>	<b>88 198</b>	<b>68 059</b>
<b>B. ЗАДБАЛАНСОВИ ПАСИВИ</b>	<b>0650</b>	<b>3 425</b>	<b>940</b>	<b>414</b>	<b>8</b>			<b>3 839</b>	<b>948</b>

Дата: 27.07.2021 г.

Главен счетоводител



Заличена информация по Регламент (ЕС)  
2016 / 679

Технически университет - Варна

(бюджетна организация, предприятие по чл. 165, ал. 1 от ЗПФ, поделение)

Варна, ул. "Студентска" 1

БИК/ БУЛСТАТ

000 083 626

КОД ПО ЕБК

1 7 1 4

телефон:

Web-адрес

e-mail

head-acc@tu-varna.bg

/сборен/ (в левове)



## ОТЧЕТ ЗА ПРИХОДИТЕ И РАЗХОДИТЕ на

Технически университет - Варна

към

31 декември 2020 г.

/сборен/


(в левове)

Раздели, групи, статии	Код	I. ОТЧЕТНА ГРУПА "БЮДЖЕТ"		II. ОТЧЕТНА ГРУПА "СМЕТКИ ЗА СРЕДСТВА ОТ ЕВРОПЕЙСКИЯ СЪЮЗ"		III. ОТЧЕТНА ГРУПА "ДРУГИ СМЕТКИ И ДЕЙНОСТИ" (ДСД)		IV. ВСИЧКО	
		Текуща година (в левове)	Предходна година 31 декември (в лева)	Текуща година (в левове)	Предходна година 31 декември (в лева)	Текуща година (в левове)	Предходна година 31 декември (в лева)	Текуща година (в левове)	Предходна година 31 декември (в лева)
а	б	1	2	3	4	5	6	7	8
<b>А. ПРИХОДИ, ПОМОЩИ И ДАРЕНИЯ</b>									
<b>I. Текущи приходи</b>									
1. Данъци, осигурителни вноски и приравнени на тях приходи	0711	(760.03)	(822.62)					(760.03)	(822.62)
2. Приходи от такси, лицензнии и вноски	0712								
3. Приходи от административни глоби и санкции	0713								
4. Приходи от услуги	0714	4 237 342.30	4 258 088.04					4 237 342.30	4 258 088.04
5. Приходи от наеми	0715	718 743.06	798 270.02					718 743.06	798 270.02
6. Приходи от концесии	0716								
7. Приходи от лихви	0717	273.09	974.12		50.80			273.09	1 024.92
8. Приходи от дивиденди и дялово участие	0718	34 503.94	10 245.20					34 503.94	10 245.20
9. Други текущи приходи	0719	8 164.20	3 738.90					8 164.20	3 738.90
<b>Общо за група I:</b>	<b>0710</b>	<b>4 998 266.56</b>	<b>5 070 493.66</b>		<b>50.80</b>			<b>4 998 266.56</b>	<b>5 070 544.46</b>
<b>II. Продажби на нефинансови активи</b>									
1. Продажба на материали, стоки и продукция	0721	51 105.84	61 537.79					51 105.84	61 537.79
2. Продажба на нефинансови дълготрайни активи	0722								
3. Продажба на конфискувани нефинансови активи	0723								
<b>Общо за група II:</b>	<b>0720</b>	<b>51 105.84</b>	<b>61 537.79</b>					<b>51 105.84</b>	<b>61 537.79</b>
<b>III. Коректив за приходи</b>									
в т.ч. Коректив за данък в/у приходите от стоп. дейност.	0739	(22 837.74)	(27 760.45)					(22 837.74)	(27 760.45)
<b>IV. Приходи от застрахователни обезщетения</b>	<b>0740</b>								
<b>V. Приходи от помощи и дарения</b>									
1. Помощи и дарения от Европейския съюз	0751			37 835.45	148 061.22			37 835.45	148 061.22
2. Други помощи и дарения от чужбина	0752								
3. Др. безвъзмездно получени средства по межд. и др. програ	0753			94 184.60	108 969.60			94 184.60	108 969.60
4. Помощи и дарения от страната	0754	68 729.76	(53 329.66)	11 423.60	35 266.91			80 153.36	(18 062.75)
<b>Общо за група V:</b>	<b>0750</b>	<b>68 729.76</b>	<b>(53 329.66)</b>	<b>143 443.65</b>	<b>292 297.73</b>			<b>212 173.41</b>	<b>238 968.07</b>
<b>Общо за раздел "А":</b>	<b>0700</b>	<b>5 095 264.42</b>	<b>5 050 941.34</b>	<b>143 443.65</b>	<b>292 348.53</b>			<b>5 238 708.07</b>	<b>5 343 289.87</b>
<b>Б. РАЗХОДИ</b>									
<b>I. Текущи нелихвени разходи</b>									
1. Разходи за материали	0601	1 434 156.10	1 785 004.22	31 517.16	9 409.35			1 465 673.26	1 794 413.57
2. Разходи за външни услуги и наеми	0602	1 950 857.15	897 180.27	12 127.33	12 957.73			1 962 984.48	910 138.00
3. Разходи за амортизации	0603	1 860 787.53	1 891 831.79					1 860 787.53	1 891 831.79
4. Разходи за възнаграждения на персонал	0604	9 629 421.94	9 051 386.00	329 828.15	300 323.67			9 959 250.09	9 351 709.67
5. Разходи за осигурителни вноски	0605	1 582 703.55	1 555 287.64	23 271.31	25 978.60			1 605 974.86	1 581 266.24
6. Разходи за данъци и такси	0606	130 991.27	91 521.87					130 991.27	91 521.87
7. Разходи за командировки	0607	31 445.57	86 733.04	453.62	4 058.38			31 899.19	90 791.42
8. Разходи за застраховане и други финансови услуги	0608	8 598.16	12 380.84	599.12	208.17			9 197.28	12 589.01
9. Други нелихвени разходи	0609	14 451.58	16 879.15					14 451.58	16 879.15
10. Разходи за провизии за вземания	0611	6 338.00	8 164.48					6 338.00	8 164.48
<b>Общо за група I:</b>	<b>0610</b>	<b>16 649 750.85</b>	<b>15 396 369.30</b>	<b>397 796.69</b>	<b>352 935.90</b>			<b>17 047 547.54</b>	<b>15 749 305.20</b>
<b>II. Балансова стойност на продадени нефин. активи</b>									
1. на продадени материали, стоки и продукция	0621	19 505.46	60 235.94					19 505.46	60 235.94
2. на продадени нефинансови дълготрайни активи	0622								
3. на продадени конфискувани нефинансови активи	0623								
<b>Общо за група II:</b>	<b>0620</b>	<b>19 505.46</b>	<b>60 235.94</b>					<b>19 505.46</b>	<b>60 235.94</b>
<b>III. Разходи за лихви</b>									
1. Разходи за лихви по заеми и дългове	0631								
2. Други разходи за лихви	0632	587.94	996.10					587.94	996.10
<b>Общо за група III:</b>	<b>0630</b>	<b>587.94</b>	<b>996.10</b>					<b>587.94</b>	<b>996.10</b>

Раздели, групи, статии	Код	I. ОТЧЕТ ГРУПА "БЮДЖЕТ"		II. ОТЧЕТНА ГРУПА "СМЕТКИ ЗА СРЕДСТВА ОТ ЕВРОПЕЙСКИЯ СЪЮЗ"		III. ОТЧЕТНА ГРУПА "ДРУГИ СМЕТКИ И ДЕЙНОСТИ" (ДСД)		IV. ВСИЧКО	
		Текуща година (в левове)	Предходна година 31 декември (в лева)	Текуща година (в левове)	Предходна година 31 декември (в лева)	Текуща година (в левове)	Предходна година 31 декември (в лева)	Текуща година (в левове)	Предходна година 31 декември (в лева)
а	б	1	2	3	4	5	6	7	8
1. Осигурителни плащания и други текущи трансфери	0641	1 169 618.08	1 150 182.49	490 648.86	985 542.73			1 660 266.94	2 135 725.22
2. Капиталови трансфери към домакинства	0642								
<b>Общо за група IV:</b>	<b>0640</b>	<b>1 169 618.08</b>	<b>1 150 182.49</b>	<b>490 648.86</b>	<b>985 542.73</b>			<b>1 660 266.94</b>	<b>2 135 725.22</b>
<b>V. Субсидии и капиталови трансфери</b>									
1. Текущи субсидии и трансфери към други лица	0651	44 923.16	74 738.16		109 285.50			44 923.16	184 023.66
2. Капиталови трансфери към други лица	0652								
<b>Общо за група V:</b>	<b>0659</b>	<b>44 923.16</b>	<b>74 738.16</b>		<b>109 285.50</b>			<b>44 923.16</b>	<b>184 023.66</b>
<b>VI. Разходи за активи, капитализирани в ДСД</b>	<b>0660</b>	<b>8 728.32</b>	<b>14 220.19</b>			(8 728.32)	(14 220.19)		
<b>VII. Корективи за разходи и придобиване на активи</b>	<b>0670</b>	<b>(27 835.35)</b>	<b>(26 957.77)</b>					(27 835.35)	(26 957.77)
в т.ч. Коректив за придобиване по стопански начин	0679	(27 835.35)	(26 957.77)					(27 835.35)	(26 957.77)
<b>Общо за раздел "B":</b>	<b>0699</b>	<b>17 865 278.46</b>	<b>16 669 784.41</b>	<b>888 445.55</b>	<b>1 447 764.13</b>	(8 728.32)	(14 220.19)	<b>18 744 995.69</b>	<b>18 103 328.35</b>
<b>B. ТРАНСФЕРИ М/У БЮДЖЕТНИ ОРГАНИЗАЦИИ</b>									
1. Касови трансфери м/у бюджетни организации (нето)	0681	11 431 476.78	10 923 739.67	1 668 367.93	1 503 913.41			13 099 844.71	12 427 653.08
2. Приписани трансфери м/у бюджетни организации (нето)	0682	760.03	7 124.54					760.03	7 124.54
<b>Общо за раздел "B":</b>	<b>0680</b>	<b>11 432 236.81</b>	<b>10 930 864.21</b>	<b>1 668 367.93</b>	<b>1 503 913.41</b>			<b>13 100 604.74</b>	<b>12 434 777.62</b>
<b>G. РЕЗУЛТАТ ОТ ФИНАНСОВИ ОПЕРАЦИИ</b>									
1. Нето-резултат от продажби на финансови активи	0761								
2. Курсови разлики от валутни операции (нето)	0762			(138.05)	(132.20)			(138.05)	(132.20)
<b>Общо за раздел "Г":</b>	<b>0760</b>			<b>(138.05)</b>	<b>(132.20)</b>			<b>(138.05)</b>	<b>(132.20)</b>
<b>D. ПРЕОЦЕНКИ И ДРУГИ СЪБИТИЯ</b>									
<b>I. Прехвърлени нетни активи</b>									
1. Прехвърлени нетни активи м/у бюдж. организации	0771	405 344.40	211 389.40	(405 344.40)	(211 389.40)		289 028.00		289 028.00
2. Прехвърлени нетни активи от/за други предприятия	0772								
<b>Общо за група I:</b>	<b>0770</b>	<b>405 344.40</b>	<b>211 389.40</b>	<b>(405 344.40)</b>	<b>(211 389.40)</b>		<b>289 028.00</b>		<b>289 028.00</b>
<b>II. Промяна в нетните активи от преоценки (нето)</b>									
1. Преоценки на нефинансови активи	0781	19 833 475.18				420 196.78		20 253 671.96	
2. Преоценки на финансови активи	0782								
3. Преоценки на пасиви	0783								
<b>Общо за група II:</b>	<b>0780</b>	<b>19 833 475.18</b>				<b>420 196.78</b>		<b>20 253 671.96</b>	
<b>III. Прираст на нетните активи от други събития</b>									
1. Прираст от конфискувани активи	0791								
2. Отписани задължения	0792								
3. Увеличение на нефинансови активи от други събития	0793	15 503.64	0.08			40 304.00	348 697.00	55 807.64	348 697.08
4. Увеличение на финансови активи от други събития	0794		500.00						500.00
5. Намаление на пасиви от други събития	0795								
<b>Общо за група III:</b>	<b>0790</b>	<b>15 503.64</b>	<b>500.08</b>			<b>40 304.00</b>	<b>348 697.00</b>	<b>55 807.64</b>	<b>349 197.08</b>
<b>IV. Намаление на нетните активи от други събития</b>									
1. Отписани публични вземания	0691								
2. Отписани други вземания	0692								
3. Намаление на нефинансови активи от други събития	0693	1 053 944.81	23 870.16			1 212.50		1 055 157.31	23 870.16
4. Намаление на финансови активи от други събития	0694								
5. Увеличение на пасиви от други събития	0695								
<b>Общо за група IV:</b>	<b>0690</b>	<b>1 053 944.81</b>	<b>23 870.16</b>			<b>1 212.50</b>		<b>1 055 157.31</b>	<b>23 870.16</b>
<b>Общо за раздел "Д": (I. + II. + III - IV.)</b>	<b>0799</b>	<b>19 200 378.41</b>	<b>188 019.32</b>	<b>(405 344.40)</b>	<b>(211 389.40)</b>	<b>459 288.28</b>	<b>637 725.00</b>	<b>19 254 322.29</b>	<b>614 354.92</b>
<b>Изменение на нетните активи за периода</b>	<b>1000</b>	<b>17 862 601.18</b>	<b>(499 959.54)</b>	<b>517 883.58</b>	<b>136 976.21</b>	<b>468 016.60</b>	<b>651 945.19</b>	<b>18 848 501.36</b>	<b>288 961.86</b>

Дата: 27.07.2021 г.

Главен счетоводител:



Ръководител:





Раздели, групи, статии	Код	I. ОТЧЕТНА ГРУПА "БЮДЖЕТ"		II. ОТЧЕТНА ГРУПА "СМЕТКИ ЗА СРЕДСТВА ОТ ЕВРОПЕЙСКИЯ СЪЮЗ"		III. ОТЧЕТНА ГРУПА "ДРУГИ СМЕТКИ И ДЕЙНОСТИ" (ДСД)		IV. ВСИЧКО	
		Текуща година	Предходна година (31 декември)	Текуща година	Предходна година (31 декември)	Текуща година	Предходна година (31 декември)	Текуща година	Предходна година (31 декември)
а	б	1	2	3	4	5	6	7	8
2. Други разходи за лихви	0632								
<b>Общо за група III:</b>	<b>0630</b>								
<b>IV. Трансфери към домакинства</b>									
1. Осигурителни плащания и други текущи трансфери	0641	1 170	1 150	491	986				
2. Капиталови трансфери към домакинства	0642								
<b>Общо за група IV:</b>	<b>0640</b>	<b>1 170</b>	<b>1 150</b>	<b>491</b>	<b>986</b>				
<b>V. Субсидии и капиталови трансфери</b>									
1. Текущи субсидии и трансфери към други лица	0651	45	75						
2. Капиталови трансфери към други лица	0652				109				
<b>Общо за група V:</b>	<b>0659</b>	<b>45</b>	<b>75</b>		<b>109</b>				
<b>VI. Разходи за активи, капитализирани в отчетна група "ДСД"</b>	<b>0660</b>	<b>9</b>	<b>14</b>						
<b>VII. Корективи за разходи и придобиване на активи</b>	<b>0670</b>	<b>(28)</b>	<b>(27)</b>						
в т.ч. Коректив за придобиване по стопански начин	0679	(28)	(27)						
<b>Общо за раздел "Б":</b>	<b>0699</b>	<b>17 865</b>	<b>16 670</b>	<b>888</b>	<b>1 448</b>	<b>(9)</b>	<b>(14)</b>	<b>18 745</b>	<b>18 103</b>
<b>В. ТРАНСФЕРИ МЕЖДУ БЮДЖЕТНИ ОРГАНИЗАЦИИ</b>									
1. Касови трансфери между бюджетни организации (нето)	0681	11 431	10 924	1 668	1 504				
2. Приписани трансфери между бюджетни организации (нето)	0682	1	7						
<b>Общо за раздел "В":</b>	<b>0680</b>	<b>11 432</b>	<b>10 931</b>	<b>1 668</b>	<b>1 504</b>			<b>13 100</b>	<b>12 428</b>
<b>Г. РЕЗУЛТАТ ОТ ФИНАНСОВИ ОПЕРАЦИИ</b>									
1. Нето-резултат от продажби на финансови активи	0761								
2. Курсови разлики от валутни операции (нето)	0762								
<b>Общо за раздел "Г":</b>	<b>0760</b>			<b>(0)</b>	<b>(0)</b>			<b>(0)</b>	<b>(0)</b>
<b>Д. ПРЕОЦЕНКИ И ДРУГИ СЪБИТИЯ</b>									
<b>I. Прехвърлени нетни активи</b>									
1. Прехвърлени нетни активи между бюджетни организации	0771	405	211	(405)	(211)				
2. Прехвърлени нетни активи от/за други предприятия	0772					289			
<b>Общо за група I:</b>	<b>0770</b>	<b>405</b>	<b>211</b>	<b>(405)</b>	<b>(211)</b>	<b>289</b>		<b>289</b>	
<b>II. Промяна в нетните активи от преоценки (нето)</b>									
1. Преоценки на нефинансови активи	0781	19 833							
2. Преоценки на финансови активи	0782								
3. Преоценки на пасиви	0783					420			
<b>Общо за група II:</b>	<b>0780</b>	<b>19 833</b>				<b>420</b>		<b>20 254</b>	
<b>III. Прираст на нетните активи от други събития</b>									
1. Прираст от конфискувани активи	0791								
2. Отписани задължения	0792								
3. Увеличение на нефинансови активи от други събития	0793	16	0						
4. Увеличение на финансови активи от други събития	0794		1			40	349	56	349
5. Намаление на пасиви от други събития	0795								1
<b>Общо за група III:</b>	<b>0790</b>	<b>16</b>	<b>1</b>			<b>40</b>	<b>349</b>	<b>56</b>	<b>349</b>
<b>IV. Намаление на нетните активи от други събития</b>									
1. Отписани публични вземания	0691								
2. Отписани други вземания	0692								
3. Намаление на нефинансови активи от други събития	0693	1 054	24						
4. Намаление на финансови активи от други събития	0694					1			
5. Увеличение на пасиви от други събития	0695								
<b>Общо за група IV:</b>	<b>0690</b>	<b>1 054</b>	<b>24</b>					<b>1 055</b>	<b>24</b>
<b>Общо за раздел "Д":</b>	<b>0799</b>	<b>19 200</b>	<b>188</b>	<b>(405)</b>	<b>(211)</b>			<b>1 055</b>	<b>1 055</b>

Изменение на н

7.07.2021  
 Главен счетоводит

Заличена информация по Регламент (ЕС)  
 2016 / 670





**ОТЧЕТ ЗА КАСОВОТО ИЗПЪЛНЕНИЕ НА БЮДЖЕТА**

ТЕХНИЧЕСКИ УНИВЕРСИТЕТ - ВАРНА (наименование на разпоредителя с бюджет)	към 31.12.2020 г.	ЕИК/БУЛСТАТ 000 083 626	814000008
Министерство на образованието и науката (наименование на първостепенния разпоредител с бюджет)	код по ЕБК: 1700	код от регистъра на бюджетните организации в СЕБРА	
финансово-правна форма	БЮДЖЕТ		

(в левове)

ПОКАЗАТЕЛИ (a)	Годишен уточнен план 2020 г. (1)	ОТЧЕТ 2020 г. (2)	ОТЧЕТНИ ДАННИ ЗА:			
			левови сметки и СЕБРА (3)	валутни сметки (4)	операции в брой (в левове и валута) (5)	операции приравнени на касов поток (6)
<b>I. ПРИХОДИ, ПОМОЩИ И ДАРЕНИЯ</b>	<b>4 996 811</b>	<b>4 996 811</b>	<b>4 908 621</b>		<b>88 190</b>	
1. Данъчни приходи						
2. Други приходи	4 996 811	4 996 811	4 908 621		88 190	
2.1 Приходи и доходи от собственост	5 127 369	5 127 369	5 039 599		87 770	
в т. ч. вноски от приходи на държавни и общински предприятия и институции						
нетни приходи от продажба на услуги, стоки и продукция	4 379 472	4 379 472	4 297 391		82 081	
приходи от наеми на имущество и земя	745 110	745 110	739 421		5 689	
2.2 Приходи от такси						
2.3 Глоби, санкции и наказателни лихви						
2.4 Други неданъчни приходи	-130 558	-130 558	-130 978		420	
2.5 Постъпления от продажба на нефинансови активи						
3. Помощи и дарения от страната						
4. Помощи и дарения от чужбина						
<b>II. РАЗХОДИ</b>	<b>16 552 145</b>	<b>16 552 145</b>	<b>13 011 688</b>		<b>35 608</b>	<b>3 504 849</b>
1. Персонал	10 959 871	10 959 871	7 456 218		-228	3 503 881
1.1. Заплати и възнаграждения за персонала, нает по трудови и служебни прав.	8 413 503	8 413 503	6 605 063		-382	1 808 822
1.2. Други възнаграждения и плащания за персонала	963 665	963 665	851 155		154	112 356
1.3. Осигурителни вноски	1 582 703	1 582 703				1 582 703
2. Издръжка	3 603 014	3 603 014	3 578 458		24 556	
3. Лихви	264	264	264			
в т. ч. външни						
4. Социални разходи, стипендии	1 169 618	1 169 618	1 157 370		11 280	968
в т. ч. стипендии	1 169 618	1 169 618	1 157 370		11 280	968
5. Субсидии	15 000	15 000	15 000			
6. Придобиване на нефинансови активи	804 378	804 378	804 378			
7. Капиталови трансфери						
8. Предоставени текущи и капиталови трансфери за чужбина						
9. Прираст на държавния резерв и изкупуване на земеделска продукция						
в т. ч. плащания за погълване на държавния резерв						
постъпления от продажби на държавния резерв (-)						
10. Резерв за непредвидени и неотложни разходи						

§§ от ЕБК, които се включват в съответния показател
§§ 01 - 48
§§ 01 - 20
§§ 24 - 42
§24
под § 24-01
под § 24-04
под §§ 24-05 и 24-06
§§ 25 - 27
§28
§§ 36 - 37 и §§ 41 - 42
§ 40 с изключение на под § 40-71
§ 45
§§ 46 - 48
§§ 01 - 57
§§ 1 - 8
§ 01
§ 02
§§ 05 и 08
§§ 10; 19; 46
§§ 21 - 29
§§ 25 - 28; 29-69/29-70 и 29-92
§§ 39 - 42
§ 40
§§ 43 - 45
§§ 51 - 54
§ 55
§ 49
(+ § 57 - под § 40-71)
под § 57-01
(-) под § 40-71
§; 00-98



ПОКАЗАТЕЛИ

(a)	Годишен уточнен план 2020 г.	ОТЧЕТ 2020 г.	ОТЧЕТНИ ДАННИ ЗА:			
			левови сметки и СЕБРА	валутни сметки	операции в брой (в левове и валута)	операции приравнени на касов поток
(1)	(2)	(3)	(4)	(5)	(6)	
<b>II. Трансфери</b>	11 431 477	11 431 477	7 926 159			3 505 318
Трансфери от/за ЦБ за/от други бюджети						
Други трансфери	11 431 477	11 431 477	7 926 159			3 505 318
в т. ч. временни безлихвени заеми						
трансфери за отчислени постъпления						
Трансфери за поети осигурителни вноски и данъци						
<b>IV. Вноска в общия бюджет на ЕС</b>						
<b>V. Дефицит / излишък = I - II +III - IV</b>	(123 857)	(123 857)	(176 908)		52 582	469
<b>VI. Финансиране</b>	123 857	123 857	176 908		(52 582)	(469)
<b>I. Външно финансиране</b>						
получени външни заеми						
погашения по външни заеми						
държавни /общински/ ЦК емитирани на м/нар. капиталови пазари						
получени погашения по предоставени кредити от други държави						
операции с др. ЦК и финансови активи						
остатък в лв. равн. по валутни сметки и каса в чужбина от предх. период						
наличности в лв. равн. по валутни сметки и каса в чужб. в кр. на периода						
<b>2. Придобиване на дялове, акции, съучастия и др. финансови активи</b>						
<b>3. Възмездни средства</b>						
предоставени						
възстановени						
нето плащания по активирани гаранции, поръчителства и преоформен дълг						
предоставени заеми към крайни бенифициенти						
възстановени суми по заеми от крайни бенифициенти						
<b>4. Приватизация на дялове, акции и участия</b>						
<b>5. Покупко-продажба на държавни/общински/ ценни книжа от бюдж. предприятия</b>						
<b>6. Друго вътрешно финансиране</b>	600 200	600 200	-254 219	923 133	-1 095	-67 619
операции по вътрешен дълг и финан. активи- нето						
друго финансиране	600 200	600 200	-254 219	923 133	-1 095	-67 619
<b>7. Суми по разчети за поети осигур. вноски и данъци</b>	-83 526	-83 526	-150 676			67 150
<b>8. Наличности в началото на периода</b>	487 988	487 988		487 988		
<b>9. Наличности в края на периода</b>	-1 421 391	-1 421 391	-10 270	-1 411 121		
<b>10. Преценка на валутни наличности</b>						
<b>11. Депозити и сметки консолидирани в "Единната сметка" от предх. период</b>	1 598 351	1 598 351	1 598 351			
<b>12. Депозити и сметки консолидирани в "Единната сметка" в края на периода</b>	-1 057 765	-1 057 765	-1 057 765			
<b>13. Касови операции, депозити, покупко-продажба на валута и сетълмент</b>			51 487		-51 487	
в т. ч. покупко-продажба на валута (+/-)						

§§ от ЕБК, които се включват в съответния показател
§§ 30 - 31; 32; 60 - 67; 69; 74 - 78
§§ 30 - 31; 60
§§ 32; 61 - 67; 74 - 78
§§ 74 - 78
§ 65
§ 69
§ 33
§§ 70 - 98
§§ 80 - 82; 92-01; 95-21/95-22; 95-28/95-29 и 95-49
пол. §§ 80-11/80-12; 80-31/80-32; 80-51/80-52 и 80-97
пол. §§ 80-17/80-18; 80-37/80-38; 80-57/80-58; 80-80 и 80-98;
§ 81
§ 82
пол. § 92-01
пол. §§ 95-21 и 95-22
пол. §§ 95-28/95-29 и 95-49
§ 70
§§ 71 - 73 и 79
пол. § 71-01 и § 72-01
пол. § 71-02 и § 72-02
§ 73
пол. § 79-01
пол. § 79-02
§ 90
§ 91
§§ 83; 85 - 88; 92-02; 93
§§ 83; 85 - 86 и 92-02
§§ 87; 88 и 93
§ 89
пол. §§ 95-01 до 95-06
пол. §§ 95-07 до 95-13
пол. § 95-14
пол. §§ 96-01 до 96-03
пол. §§ 96-07 до 96-09
§ 98
пол. § 98-30

head-acc@tu-varna.bg

(e-mail)

ИЗГОТ

ГЛ. СЧЕТОВОДИ

057/282 253

27.07.2021

Заличена информация по Регламент (ЕС)  
2016 / 679