

ТЕХНИЧЕСКИ УНИВЕРСИТЕТ - ВАРНА

(бюджетна организация, предприятие по чл. 165, ал. 1 от ЗПФ, подделение)

гр. Варна ул. Студентска 1

ЕИК/ БУЛСТАТ

000 083 626

КОД ПО ЕБК

1 7 1 4

телефон:

Web-адрес

e-mail

diana.doncheva@tu-varna.bg

БА Л А Н С на

ТЕХНИЧЕСКИ УНИВЕРСИТЕТ - ВАРНА

към

31 март 2018 г.

/сборен/

(в левове)

Актив (в левове)

Актив (в левове)

Раздели, групи, статии	Шифър	I. ОТЧЕТНА ГРУПА "БЮДЖЕТ"		II. ОТЧЕТНА ГРУПА "СМЕТКИ ЗА СРЕДСТВА ОТ ЕВРОПЕЙСКИЯ СЪЮЗ"		III. ОТЧЕТНА ГРУПА "ДРУГИ СМЕТКИ И ДЕЙНОСТИ"		IV. ВСИЧКО	
		Текуща година (в лева)	Предходна година 31 декември (в лева)	Текуща година (в лева)	Предходна година 31 декември (в лева)	Текуща година (в лева)	Предходна година 31 декември (в лева)	Текуща година (в лева)	Предходна година 31 декември (в лева)
а	б	1	2	3	4	5	6	7	8
A. НЕФИНАНСОВИ АКТИВИ									
I. Дълготрайни материални активи									
1. Сгради	0011	31 401 903,85	31 546 695,22					31 401 903,85	31 546 695,22
2. Компютри, транспортни средства, оборудване	0012	12 035 146,70	12 304 571,59					12 035 146,70	12 304 571,59
3. Стопански инвентар и други ДМА	0013	422 142,41	436 798,78					422 142,41	436 798,78
4. ДМА в процес на придобиване	0014	192 341,13	10 448,01					192 341,13	10 448,01
5. Инфраструктурни обекти	0015								
6. Активи с историческа и худ. стойност и книги	0016					108 097,23	108 097,23	108 097,23	108 097,23
7. Земи, гори и трайни насаждения	0017	20 730 458,98	20 730 458,98			586 912,50	586 912,50	21 317 371,48	21 317 371,48
Общо за група I:	0010	64 781 993,07	65 028 972,58			695 009,73	695 009,73	65 477 002,80	65 723 982,31
II. Нематериални дълготрайни активи	0020	448 031,06	483 875,87					448 031,06	483 875,87
III. Краткотрайни материални активи									
1. Материали, продукция, стоки, незавършено произв.	0031	300 611,09	296 978,34					300 611,09	296 978,34
2. Други краткотрайни материални активи	0032								
Общо за група III:	0030	300 611,09	296 978,34					300 611,09	296 978,34
Общо за раздел "A":	0100	65 530 635,22	65 809 826,79			695 009,73	695 009,73	66 225 644,95	66 504 836,52
B. ФИНАНСОВИ АКТИВИ									
I. Дялове, акции и други ценни книжа									
1. Дялове и акции	0051	245 579,12	245 379,12					245 579,12	245 379,12
2. Държавни/общински ценни книжа	0052								
3. Облигации и други ценни книжа	0053								
Общо за група I:	0050	245 579,12	245 379,12					245 579,12	245 379,12
II. Вземания от заеми									
1. Дългосрочни вземания по заеми	0061								
2. Краткосрочни вземания по заеми	0062								
Общо за група II:	0060								
III. Други вземания									
1. Публични вземания - данъци, вноски, такси, санкции	0071								
2. Вземания от клиенти	0072	321 176,29	97 752,09					321 176,29	97 752,09
3. Предоставени аванси	0073	8 222,33	87 074,33					8 222,33	87 074,33
4. Подотчетни лица	0074	1 800,00						1 800,00	
5. Вземания по заеми м/у бюджетни организации	0075								
6. Други вземания	0076	151 058,61	35 239,11	1 066 970,76	1 143 345,45			1 218 029,37	1 178 584,56
Общо за група III:	0070	482 257,23	220 065,53	1 066 970,76	1 143 345,45			1 549 227,99	1 363 410,98
IV. Парични средства									
1. Парични средства в брой	0081								
2. Парични средства в банкови сметки	0082	1 205 620,45	1 029 018,67			132 432,93	127 928,93	1 338 053,38	1 156 947,60
Общо за група IV:	0080	1 205 620,45	1 029 018,67			132 432,93	127 928,93	1 338 053,38	1 156 947,60
Общо за раздел "B":	0200	1 933 456,80	1 494 463,32	1 066 970,76	1 143 345,45	132 432,93	127 928,93	3 132 860,49	2 765 737,70
Сума на актива	0300	67 464 092,02	67 304 290,11	1 066 970,76	1 143 345,45	827 442,66	822 938,66	69 358 505,44	69 270 574,22
B. ЗАБАЛАНСОВИ АКТИВИ	0350	6 772 285,38	6 778 463,17					6 772 285,38	6 778 463,17

ТЕХНИЧЕСКИ УНИВЕРСИТЕТ - ВАРНА

(бюджетна организация, предприятие по чл. 165, ал. 1 от ЗПФ, подделение)

гр. Варна ул. Студентска 1

ЕИК/БУЛСТАТ

000 083 626

КОД ПО ЕБК

1 7 1 4

телефон:

Web-адрес

e-mail

diana.doncheva@tu-varna.bg

БАЛАНС на

ТЕХНИЧЕСКИ УНИВЕРСИТЕТ - ВАРНА

към

31 март 2018 г.

/сборен/

(в левове)

Пасив (в левове)

Пасив (в левове)


Раздели, групи, статии	Шифър	I. ОТЧЕТНА ГРУПА "БЮДЖЕТ"		II. ОТЧЕТНА ГРУПА "СМЕТКИ ЗА СРЕДСТВА ОТ ЕВРОПЕЙСКИЯ СЪЮЗ"		III. ОТЧЕТНА ГРУПА "ДРУГИ СМЕТКИ И ДЕЙНОСТИ"		IV. ВСИЧКО	
		Текуща година (в лева)	Предходна година 31 декември (в лева)	Текуща година (в лева)	Предходна година 31 декември (в лева)	Текуща година (в лева)	Предходна година 31 декември (в лева)	Текуща година (в лева)	Предходна година 31 декември (в лева)
а	б	1	2	3	4	5	6	7	8
A. КАПИТАЛ В БЮДЖЕТНИТЕ ПРЕДПРИЯТИЯ									
1. Разполагам капитал	0401	42 217 373,62	42 217 373,62	157 807,26	157 807,26			42 375 180,88	42 375 180,88
2. Акумулирано изменение на нетните активи от миналата година	0402	22 795 040,30	4 811 348,47	559 138,65	605 665,20	695 009,73	162 469,73	24 049 188,68	5 579 483,40
3. Изменение на нетните активи за периода	0403	535 234,82	17 983 691,83	350 024,85	(46 526,55)		532 540,00	885 259,67	18 469 705,28
Общо за раздел "A":	0400	65 547 648,74	65 012 413,92	1 066 970,76	716 945,91	695 009,73	695 009,73	67 309 629,23	66 424 369,56
B. ПАСИВИ И ПРИХОДИ ЗА БЪДЕЩИ ПЕРИОДИ									
I. Дългосрочни задължения									
1. Дългосрочни задължения по емисии на ценни книжки	0511								
2. Дългосрочни задължения по получени заеми	0512								
3. Други дългосрочни задължения - финансов лизинг и търговски кредити	0513								
Общо за група I:	0510								
II. Краткосрочни задължения									
1. Краткосрочни задължения по заеми и емисии на ценни книжки	0521								
2. Задължения към доставчици	0522	30 496,02	141 736,04					30 496,02	141 736,04
3. Получени аванси	0523								
4. Задължения за пенсии, помощи, стипендии, субсидии	0524								
5. Задължения за данъци, мита и такси	0525	21 534,51	41 477,89					21 534,51	41 477,89
6. Задължения за вноски към ДОО, НЗОК, ДЗПО	0526								
7. Задължения към персонала	0527	699,70	509,99					699,70	509,99
8. Задължения по заеми м/у бюдж. организации	0528								
9. Други краткосрочни задължения	0529	1 226 411,75	1 451 338,32			132 432,93	127 928,93	1 358 844,68	1 579 267,25
Общо за група II:	0520	1 279 141,98	1 635 062,24			132 432,93	127 928,93	1 411 574,91	1 762 991,17
III. Провизии и отсрочени постъпления									
1. Провизии за задължения	0531	637 301,30	637 301,30					637 301,30	637 301,30
2. Отсрочени помощи, дарения и трансфери	0532		19 512,65		426 399,54				445 912,19
Общо за група III:	0530	637 301,30	656 813,95		426 399,54			637 301,30	1 083 213,49
Общо за раздел "B":	0500	1 916 443,28	2 291 876,19		426 399,54	132 432,93	127 928,93	2 048 876,21	2 846 204,66
Сума на пасива	0600	67 464 092,02	67 304 290,11	1 066 970,76	1 143 345,45	827 442,66	822 938,66	69 358 505,44	69 270 574,22
B. ЗАБАЛАНСОВИ ПАСИВИ	0650	7 203 544,43	6 599 512,62	281 682,48	312 882,48			7 485 226,91	6 912 395,10

Дата: 16.04.2018 г.

Главен счетоводител:

Диана Дончева
Диана Дончева

Ръководител:



Актив

Раздели, групи, статии	Шифър	I. ОТЧЕТНА ГРУПА "БЮДЖЕТ"		II. ОТЧЕТНА ГР. "СМЕТКИ ЗА СРЕД- СТВА ОТ ЕВРОПЕЙСКИЯ СЪЮЗ"		III. ОТЧЕТНА ГРУПА "ДРУГИ СМЕТКИ И ДЕЙНОСТИ"		IV. ВСИЧКО	
		Текуща година	Преходна година (към 31 декември)	Текуща година	Преходна година (към 31 декември)	Текуща година	Преходна година (към 31 декември)	Текуща година	Преходна година (към 31 декември)
а	б	1	2	3	4	5	6	7	8
A. НЕФИНАНСОВИ АКТИВИ									
I. Дълготрайни материални активи									
1. Сгради	0011	31 402	31 547					31 402	31 547
2. Компютри, транспортни средства, оборудване	0012	12 035	12 305					12 035	12 305
3. Стопански инвентар и други ДМА	0013	422	437					422	437
4. ДМА в процес на придобиване	0014	192	10					192	10
5. Инфраструктурни обекти	0015								
6. Активи с историческа и художествена стойност и книги	0016					108	108	108	108
7. Земи, гори и трайни насаждения	0017	20 730	20 730			587	587	21 317	21 317
Общо за група I:	0010	64 782	65 029			695	695	65 477	65 724
II. Нематериални дълготрайни активи	0020	448	484					448	484
III. Краткотрайни материални активи									
1. Материали, продукция, стоки, незавършено производство	0031	301	297					301	297
2. Други краткотрайни материални активи	0032								
Общо за група III:	0030	301	297					301	297
Общо за раздел "A":	0100	65 531	65 810			695	695	66 226	66 505
B. ФИНАНСОВИ АКТИВИ									
I. Дялове, акции и други ценни книжа									
1. Дялове и акции	0051	246	245					246	245
2. Държавни/общински ценни книжа	0052								
3. Облигации и други ценни книжа	0053								
Общо за група I:	0050	246	245					246	245
II. Вземания от заеми									
1. Дългосрочни вземания по заеми	0061								
2. Краткосрочни вземания по заеми	0062								
Общо за група II:	0060								
III. Други вземания									
1. Публични вземания - данъци, вноски, такси, санкции и лихви	0071								
2. Вземания от клиенти	0072	321	98					321	98
3. Предоставени аванси	0073	8	87					8	87
4. Подотчетни лица	0074	2						2	
5. Вземания по заеми между бюджетни организации	0075								
6. Други вземания	0076	151	35	1 067	1 143			1 218	1 179
Общо за група III:	0070	482	220	1 067	1 143			1 549	1 363
IV. Парични средства									
1. Парични средства в брой	0081								
2. Парични средства в банкови сметки	0082	1 206	1 029			132	128	1 338	1 157
Общо за група IV:	0080	1 206	1 029			132	128	1 338	1 157
Общо за раздел "B":	0200	1 933	1 494	1 067	1 143	132	128	3 133	2 766
Сума на актива	0300	67 464	67 304	1 067	1 143	827	823	69 359	69 271
B. ЗАБАЛАНСОВИ АКТИВИ	0350	6 772	6 778					6 772	6 778

ТЕХНИЧЕСКИ УНИВЕРСИТЕТ - ВАРНА

(бюджетна организация, предприятие по чл. 165, ал. 1 от ЗПФ, поделени
гр. Варна ул. Студентска 1

ЕИК/БУЛСТАТ

000 083 626

КОД ПО ЕБК

1 7 1 4

телефон:

Web-адрес

e-mail

diana.doncheva@tu-varna.bg

БАЛАНС на

ТЕХНИЧЕСКИ УНИВЕРСИТЕТ - ВАРНА

към 31 март 2018 г.

/сборен/ (в хил. лева)

Пасив

Пасив


Раздели, групи, статии	Шифър	I. ОТЧЕТНА ГРУПА "БЮДЖЕТ"		II. ОТЧЕТНА ГР. "СМЕТКИ ЗА СРЕД- СТВА ОТ ЕВРОПЕЙСКИЯ СЪЮЗ"		III. ОТЧЕТНА ГРУПА "ДРУГИ СМЕТКИ И ДЕЙНОСТИ"		IV. ВСИЧКО	
		Текуща година	Преходна година (към 31 декември)	Текуща година	Преходна година (към 31 декември)	Текуща година	Преходна година (към 31 декември)	Текуща година	Преходна година (към 31 декември)
а	б	1	2	3	4	5	6	7	8
А. КАПИТАЛ В БЮДЖЕТНИТЕ ПРЕДПРИЯТИЯ									
1. Разполагаем капитал	0401	42 217	42 217	158	158			42 375	42 375
2. Акумулирано изменение на нетните активи от минали години	0402	22 795	4 811	559	606	695	162	24 049	5 579
3. Изменение на нетните активи за периода	0403	535	17 984	350	(47)		533	885	18 470
Общо за раздел "А":	0400	65 548	65 012	1 067	717	695	695	67 310	66 424
Б. ПАСИВИ И ПРИХОДИ ЗА БЪДЕЩИ ПЕРИОДИ									
I. Дългосрочни задължения									
1. Дългосрочни задължения по емисии на ценни книжа	0511								
2. Дългосрочни задължения по получени заеми	0512								
3. Други дългоср. з-ния - финансов лизинг и търг. кредит	0513								
Общо за група I:	0510								
II. Краткосрочни задължения									
1. Краткоср. задължения по заеми и емисии на ценни книжа	0521								
2. Задължения към доставчици	0522	30	142					30	142
3. Получени аванси	0523								
4. Задължения за пенсии, помощи, стипендии, субсидии	0524								
5. Задължения за данъци, мита и такси	0525	22	41					22	41
6. Задължения за вноски към ДОО, НЗОК, ДЗПО	0526								
7. Задължения към персонала	0527	1	1					1	1
8. Задължения по заеми между бюджетни организации	0528								
9. Други краткосрочни задължения	0529	1 226	1 451			132	128	1 359	1 579
Общо за група II:	0520	1 279	1 635			132	128	1 412	1 763
III. Провизии и отсрочени постъпления									
1. Провизии за задължения	0531	637	637					637	637
2. Отсрочени помощи, дарения и трансфери	0532		20		426				446
Общо за група III:	0530	637	657		426			637	1 083
Общо за раздел "Б":	0500	1 916	2 292		426	132	128	2 049	2 846
Сума на пасива	0600	67 464	67 304	1 067	1 143	827	823	69 359	69 271
В. ЗАДБАЛАНСОВИ ПАСИВИ	0650	7 204	6 600	282	313			7 486	6 913

Дата: 16.04.2018 г.

Главен счетоводител:

Диана Дончева
Диана Дончева

Ръководител:



ТЕХНИЧЕСКИ УНИВЕРСИТЕТ - ВАРНА

ЕИК/ БУЛСТАТ

000 083 626

КОД ПО ЕБК

1714

телефон:

(бюджетна организация, предприятие по чл. 165, ал. 1 от ЗПФ, поделение)

гр. Варна ул. Спудетска 1

Web-адрес

e-mail

diana.doncheva@tu-varna.bg

ОТЧЕТ ЗА ПРИХОДИТЕ И РАЗХОДИТЕ на

ТЕХНИЧЕСКИ УНИВЕРСИТЕТ - ВАРНА

към

31 март 2018 г.

/сборен/

(в левове)

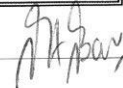
Раздели, групи, статии	Ш и ф ъ р	I. ОТЧЕТНА ГРУПА "БЮДЖЕТ"		II. ОТЧЕТНА ГРУПА "СМЕТКИ ЗА СРЕДСТВА ОТ ЕВРОПЕЙСКИЯ СЪЮЗ"		III. ОТЧЕТНА ГРУПА "ДРУГИ СМЕТКИ И ДЕЙНОСТИ" (ДСД)		IV. ВСИЧКО	
		Текуща година (в левове)	Предходна година 31 декември (в лева)	Текуща година (в левове)	Предходна година 31 декември (в лева)	Текуща година (в левове)	Предходна година 31 декември (в лева)	Текуща година (в левове)	Предходна година 31 декември (в лева)
		1	2	3	4	5	6	7	8
А. ПРИХОДИ, ПОМОЩИ И ДАРЕНИЯ									
I. Текущи приходи									
1. Данъци, осигурителни вноски и приравнени на тях приходи	0711	(232,31)	(883,06)					(232,31)	(883,06)
2. Приходи от такси, лицензи и вноски	0712								
3. Приходи от административни глоби и санкции	0713								
4. Приходи от услуги	0714	1 837 862,36	4 251 589,80					1 837 862,36	4 251 589,80
5. Приходи от наеми	0715	240 662,74	784 846,16					240 662,74	784 846,16
6. Приходи от концесии	0716								
7. Приходи от лихви	0717	1 450,47	6 756,10		89,67			1 450,47	6 845,77
8. Приходи от дивиденди и дялово участие	0718								
9. Други текущи приходи	0719	994,38	5 562,78					994,38	5 562,78
Общо за група I:	0710	2 080 737,64	5 047 871,78		89,67			2 080 737,64	5 047 961,45
II. Продажби на нефинансови активи									
1. Продажба на материали, стоки и продукция	0721	15 594,34	66 530,42					15 594,34	66 530,42
2. Продажба на нефинансови дълготрайни активи	0722		7 800,00						7 800,00
3. Продажба на конфискувани нефинансови активи	0723								
Общо за група II:	0720	15 594,34	74 330,42					15 594,34	74 330,42
III. Коректив за приходи	0730	(7 285,51)	(28 554,74)					(7 285,51)	(28 554,74)
в т.ч. Коректив за данък в/у приходите от стоп. дейност	0739	(7 285,51)	(28 554,74)					(7 285,51)	(28 554,74)
IV. Приходи от застрахователни обезщетения	0740								
V. Приходи от помощи и дарения									
1. Помощи и дарения от Европейския съюз	0751			461 390,72	555 037,88			461 390,72	555 037,88
2. Други помощи и дарения от чужбина	0752	880,02	40 619,82					880,02	40 619,82
3. Др. безвъзмездно получени средства по межд. и др. програ	0753								
4. Помощи и дарения от страната	0754	33 031,09	190 704,90					33 031,09	190 704,90
Общо за група V:	0750	33 911,11	231 324,72	461 390,72	555 037,88			495 301,83	786 362,60
Общо за раздел "А":	0700	2 122 957,58	5 324 972,18	461 390,72	555 127,55			2 584 348,30	5 880 099,73
Б. РАЗХОДИ									
I. Текущи нелихвени разходи									
1. Разходи за материали	0601	529 230,32	1 741 593,38		17 017,28			529 230,32	1 758 610,66
2. Разходи за външни услуги и наеми	0602	434 204,06	1 384 471,28	5 789,40	82 016,73			439 993,46	1 466 488,01
3. Разходи за амортизации	0603	476 398,12	1 915 651,98					476 398,12	1 915 651,98
4. Разходи за възнаграждения на персонал	0604	2 186 936,81	8 572 129,93	44 699,64	338 306,09			2 231 636,45	8 910 436,02
5. Разходи за осигурителни вноски	0605	363 379,13	1 431 423,63	4 589,86	30 763,95			367 968,99	1 462 187,58
6. Разходи за данъци и такси	0606	18 903,72	131 112,15					18 903,72	131 112,15
7. Разходи за командировки	0607	13 688,58	78 377,43	6 102,05	59 755,10			19 790,63	138 132,53
8. Разходи за застраховане и други финансови услуги	0608	8 744,04	15 046,71		35,52		544,20	8 779,56	15 590,91
9. Други нелихвени разходи	0609	16 699,51	10 397,77	253,39				16 952,90	10 397,77
10. Разходи за провизии за вземания	0611	(255 003,60)	52 774,30					(255 003,60)	52 774,30
Общо за група I:	0610	3 793 180,69	15 332 978,56	61 469,86	528 403,35			3 854 650,55	15 861 381,91
II. Отчетна стойност на продадени нефин. активи									
1. на продадени материали, стоки и продукция	0621	6 330,55	38 072,41					6 330,55	38 072,41
2. на продадени нефинансови дълготрайни активи	0622		22 280,00						22 280,00
3. на продадени конфискувани нефинансови активи	0623								
Общо за група II:	0620	6 330,55	60 352,41					6 330,55	60 352,41
III. Разходи за лихви									
1. Разходи за лихви по заеми и дългове	0631								
2. Други разходи за лихви	0632	721,37	1 958,06					721,37	1 958,06
Общо за група III:	0630	721,37	1 958,06					721,37	1 958,06

Раздели, групи, статии	Шифър	I. ОТЧЕТНА ГРУПА "БЮДЖЕТ"		II. ОТЧЕТНА ГРУПА "СМЕТКИ ЗА СРЕДСТВА ОТ ЕВРОПЕЙСКИЯ СЪЮЗ"		III. ОТЧЕТНА ГРУПА "ДРУГИ СМЕТКИ И ДЕЙНОСТИ" (ДСД)		IV. ВСИЧКО	
		Текуща година (в левове)	Преходна година 31 декември (в лева)	Текуща година (в левове)	Преходна година 31 декември (в лева)	Текуща година (в левове)	Преходна година 31 декември (в лева)	Текуща година (в левове)	Преходна година 31 декември (в лева)
а	б	1	2	3	4	5	6	7	8
IV. Трансфери към домакинства									
1. Осигурителни плащания и други текущи трансфери	0641	265 680,94	1 067 119,00	258 259,13	1 331 265,62			523 940,07	2 398 384,62
2. Капиталови трансфери към домакинства	0642								
Общо за група IV:	0640	265 680,94	1 067 119,00	258 259,13	1 331 265,62			523 940,07	2 398 384,62
V. Субсидии и капиталови трансфери									
1. Текущи субсидии и трансфери към други лица	0651	7 299,50	28 084,60		236 441,56			7 299,50	264 526,16
2. Капиталови трансфери към други лица	0652								
Общо за група V:	0659	7 299,50	28 084,60		236 441,56			7 299,50	264 526,16
VI. Разходи за активи, капитализирани в ДСД	0660								
VII. Корективи за разходи и придобиване на активи	0670	(9 404,77)	(99 670,69)					(9 404,77)	(99 670,69)
в т.ч. Коректив за придобиване по стопански начин	0679	(9 404,77)	(99 670,69)					(9 404,77)	(99 670,69)
Общо за раздел "Б":	0699	4 063 808,28	16 390 821,94	319 728,99	2 096 110,53			4 383 537,27	18 486 932,47
В. ТРАНСФЕРИ М/У БЮДЖЕТНИ ОРГАНИЗАЦИИ									
1. Касови трансфери м/у бюджетни организации (нето)	0681	2 477 375,75	9 861 374,40	208 402,79	1 494 796,35			2 685 778,54	11 356 170,75
2. Приписани трансфери м/у бюджетни организации (нето)	0682	232,31	883,06					232,31	883,06
Общо за раздел "В":	0680	2 477 608,06	9 862 257,46	208 402,79	1 494 796,35			2 686 010,85	11 357 053,81
Г. РЕЗУЛТАТ ОТ ФИНАНСОВИ ОПЕРАЦИИ									
1. Нето-резултат от продажби на финансови активи	0761								
2. Курсови разлики от валутни операции (нето)	0762			(39,67)	(339,92)			(39,67)	(339,92)
Общо за раздел "Г":	0760			(39,67)	(339,92)			(39,67)	(339,92)
Д. ПРЕОЦЕНКИ И ДРУГИ СЪБИТИЯ									
I. Прехвърлени нетни активи									
1. Прехвърлени нетни активи м/у бюдж. организации	0771		1 024 529,00			279 729,00			1 304 258,00
2. Прехвърлени нетни активи от/за други предприятия	0772								
Общо за група I:	0770		1 024 529,00			279 729,00			1 304 258,00
II. Промяна в нетните активи от преоценки (нето)									
1. Преоценки на нефинансови активи	0781		18 203 888,04			252 811,00			18 456 699,04
2. Преоценки на финансови активи	0782								
3. Преоценки на пасиви	0783								
Общо за група II:	0780		18 203 888,04			252 811,00			18 456 699,04
III. Прираст на нетните активи от други събития									
1. Прираст от конфискувани активи	0791		34 318,41						34 318,41
2. Отписани задължения	0792								
3. Увеличение на нефинансови активи от други събития	0793								
4. Увеличение на финансови активи от други събития	0794								
5. Намаление на пасиви от други събития	0795								
Общо за група III:	0790		34 318,41						34 318,41
IV. Намаление на нетните активи от други събития									
1. Отписани публични вземания	0691								
2. Отписани други вземания	0692								
3. Намаление на нефинансови активи от други събития	0693	1 522,54	42 137,91					1 522,54	42 137,91
4. Намаление на финансови активи от други събития	0694		33 313,41						33 313,41
5. Увеличение на пасиви от други събития	0695								
Общо за група IV:	0690	1 522,54	75 451,32					1 522,54	75 451,32
Общо за раздел "Д": (I. + II. + III - IV.)	0799	(1 522,54)	19 187 284,13			532 540,00		(1 522,54)	19 719 824,13
Изменение на нетните активи за периода	1000	535 234,82	17 983 691,83	350 024,85	(46 526,55)	532 540,00		885 259,67	18 469 705,28

Дата:

16.04.2018 г.

Главен счетоводител:




Ръководител:



Раздели, групи, статии	Шифър	I. ОТЧЕТНА ГРУПА "БЮДЖЕТ"		II. ОТЧЕТНА ГРУПА "СМЕТКИ ЗА СРЕДСТВА ОТ ЕВРОПЕЙСКИЯ СЪЮЗ"		III. ОТЧЕТНА ГРУПА "ДРУГИ СМЕТКИ И ДЕЙНОСТИ" (ДСД)		IV. ВСИЧКО	
		Текуща година	Преходна година (31 декември)	Текуща година	Преходна година (31 декември)	Текуща година	Преходна година (31 декември)	Текуща година	Преходна година (31 декември)
а	б	1	2	3	4	5	6	7	8
2. Други разходи за лихви	0632								
Общо за група III:	0630	1	2					1	2
IV. Трансфери към домакинства		1	2					1	2
1. Осигурителни плащания и други текущи трансфери	0641	266	1 067	258	1 331				
2. Капиталови трансфери към домакинства	0642							524	2 398
Общо за група IV:	0640	266	1 067	258	1 331			524	2 398
V. Субсидии и капиталови трансфери									
1. Текущи субсидии и трансфери към други лица	0651	7	28		236			7	265
2. Капиталови трансфери към други лица	0652								
Общо за група V:	0659	7	28		236			7	265
VI. Разходи за активи, капитализирани в отчетна група "ДСД"	0660								
VII. Корективи за разходи и придобиване на активи	0670	(9)	(100)					(9)	(100)
в т.ч. Коректив за придобиване по стопански начин	0679	(9)	(100)					(9)	(100)
Общо за раздел "Б":	0699	4 064	16 391	320	2 096			4 384	18 487
В. ТРАНСФЕРИ МЕЖДУ БЮДЖЕТНИ ОРГАНИЗАЦИИ									
1. Касови трансфери между бюджетни организации (нето)	0681	2 477	9 861	208	1 495			2 686	11 356
2. Приписани трансфери между бюджетни организации (нето)	0682	0	1					0	1
Общо за раздел "В":	0680	2 478	9 862	208	1 495			2 686	11 357
Г. РЕЗУЛТАТ ОТ ФИНАНСОВИ ОПЕРАЦИИ									
1. Нето-резултат от продажби на финансови активи	0761								
2. Курсови разлики от валутни операции (нето)	0762			(0)	(0)			(0)	(0)
Общо за раздел "Г":	0760			(0)	(0)			(0)	(0)
Д. ПРЕОЦЕНКИ И ДРУГИ СЪБИТИЯ									
I. Прехвърлени нетни активи									
1. Прехвърлени нетни активи между бюджетни организации	0771		1 025						
2. Прехвърлени нетни активи от/за други предприятия	0772					280			1 304
Общо за група I:	0770		1 025			280			1 304
II. Промяна в нетните активи от преоценки (нето)									
1. Преоценки на нефинансови активи	0781		18 204						
2. Преоценки на финансови активи	0782					253			18 457
3. Преоценки на пасиви	0783								
Общо за група II:	0780		18 204						
III. Прираст на нетните активи от други събития									
1. Прираст от конфискувани активи	0791		34						
2. Отписани задължения	0792								34
3. Увеличение на нефинансови активи от други събития	0793								
4. Увеличение на финансови активи от други събития	0794								
5. Намаление на пасиви от други събития	0795					253			18 457
Общо за група III:	0790		34						34
IV. Намаление на нетните активи от други събития									
1. Отписани публични вземания	0691								
2. Отписани други вземания	0692								
3. Намаление на нефинансови активи от други събития	0693	2	42					2	42
4. Намаление на финансови активи от други събития	0694		33						33
5. Увеличение на пасиви от други събития	0695								
Общо за група IV:	0690	2	75						75
Общо за раздел "Д": (I. + II. + III - IV.)	0799	(2)	19 187			533		(2)	19 720
Изменение на нетните активи за периода	1000	535	17 984	350	(47)	533		885	18 470

Дата: 16.04.2018 г.

Главен счетоводител:

(47)

 Диана Дончева

Ръководител:

