

ТЕХНИЧЕСКИ УНИВЕРСИТЕТ - ВАРНА

(бюджетна организация, предприятие по чл. 165, ал. 1 от ЗПФ, поделение)

гр. Варна ул. Студентска 1

ЕИК/ БУЛСТАТ

000 083 626

КОД ПО ЕБК

1 7 1 4

телефон:

Web-адрес

e-mail

diana.doncheva@tu-varna.bg

БАЛАНС на

ТЕХНИЧЕСКИ УНИВЕРСИТЕТ - ВАРНА

към

30 юни 2018 г.

/сборен/

(в левове)

Актив (в левове)

Актив (в левове)

Раздели, групи, статии	Шифър	I. ОТЧЕТНА ГРУПА "БЮДЖЕТ"		ПОТЧЕТНА ГРУПА "СМЕТКИ ЗА СРЕДСТВА ОТ ЕВРОПЕЙСКИЯ СЪЮЗ"		III. ОТЧЕТНА ГРУПА "ДРУГИ СМЕТКИ И ДЕЙНОСТИ"		IV. ВСИЧКО	
		Текуща година (в лева)	Предходна година 31 декември (в лева)	Текуща година (в лева)	Предходна година 31 декември (в лева)	Текуща година (в лева)	Предходна година 31 декември (в лева)	Текуща година (в лева)	Предходна година 31 декември (в лева)
а	б	1	2	3	4	5	6	7	8
A. НЕФИНАНСОВИ АКТИВИ									
I. Дълготрайни материални активи									
1. Сгради	0011	30 165 767,57	31 546 695,22					30 165 767,57	31 546 695,22
2. Компютри, транспортни средства, оборудване	0012	11 898 608,38	12 304 571,59					11 898 608,38	12 304 571,59
3. Стопански инвентар и други ДМА	0013	398 190,04	436 798,78					398 190,04	436 798,78
4. ДМА в процес на придобиване	0014	1 188 986,58	10 448,01					1 188 986,58	10 448,01
5. Инфраструктурни обекти	0015								
6. Активи с историческа и худ. стойност и книги	0016					108 097,23	108 097,23	108 097,23	108 097,23
7. Земи, гори и трайни насаждения	0017	20 730 458,98	20 730 458,98			586 912,50	586 912,50	21 317 371,48	21 317 371,48
Общо за група I:	0010	64 382 011,55	65 028 972,58			695 009,73	695 009,73	65 077 021,28	65 723 982,31
II. Нематериални дълготрайни активи	0020	408 331,01	483 875,87					408 331,01	483 875,87
III. Краткотрайни материални активи									
1. Материали, продукция, стоки, незавършено произв.	0031	296 387,41	296 978,34					296 387,41	296 978,34
2. Други краткотрайни материални активи	0032								
Общо за група III:	0030	296 387,41	296 978,34					296 387,41	296 978,34
Общо за раздел "A":	0100	65 086 729,97	65 809 826,79			695 009,73	695 009,73	65 781 739,70	66 504 836,52
B. ФИНАНСОВИ АКТИВИ									
I. Дялове, акции и други ценни книжа									
1. Дялове и акции	0051	245 579,12	245 379,12					245 579,12	245 379,12
2. Държавни/общински ценни книжа	0052								
3. Облигации и други ценни книжа	0053								
Общо за група I:	0050	245 579,12	245 379,12					245 579,12	245 379,12
II. Вземания от заеми									
1. Дългосрочни вземания по заеми	0061								
2. Краткосрочни вземания по заеми	0062								
Общо за група II:	0060								
III. Други вземания									
1. Публични вземания - данъци, вноски, такси, санкции	0071								
2. Вземания от клиенти	0072	327 404,05	97 752,09					327 404,05	97 752,09
3. Предоставени аванси	0073	6 190,73	87 074,33					6 190,73	87 074,33
4. Подотчетни лица	0074								
5. Вземания по заеми м/у бюджетни организации	0075								
6. Други вземания	0076	109 371,07	35 239,11	834 824,92	1 143 345,45			944 195,99	1 178 584,56
Общо за група III:	0070	442 965,85	220 065,53	834 824,92	1 143 345,45			1 277 790,77	1 363 410,98
IV. Парични средства									
1. Парични средства в брой	0081								
2. Парични средства в банкови сметки	0082	796 760,34	1 029 018,67			140 211,93	127 928,93	936 972,27	1 156 947,60
Общо за група IV:	0080	796 760,34	1 029 018,67			140 211,93	127 928,93	936 972,27	1 156 947,60
Общо за раздел "B":	0200	1 485 305,31	1 494 463,32	834 824,92	1 143 345,45	140 211,93	127 928,93	2 460 342,16	2 765 737,70
Сума на актива	0300	66 572 035,28	67 304 290,11	834 824,92	1 143 345,45	835 221,66	822 938,66	68 242 081,86	69 270 574,22
B. ЗАДБАЛАНСОВИ АКТИВИ	0350	6 780 765,40	6 778 463,17					6 780 765,40	6 778 463,17

ТЕХНИЧЕСКИ УНИВЕРСИТЕТ - ВАРНА

(бюджетна организация, предприятие по чл. 165, ал. 1 от ЗПФ, поделение)

гр. Варна ул. Студентска 1

ЕИК/БУЛСТАТ

000 083 626

КОД ПО ЕБК

1 7 1 4

телефон:

Web-адрес

e-mail

diana.doncheva@tu-varna.bg

БАЛАНС на

ТЕХНИЧЕСКИ УНИВЕРСИТЕТ - ВАРНА

към

30 юни 2018 г.

/с б о р е н/

(в левове)

Пасив (в левове)

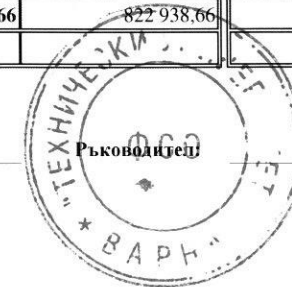
Пасив (в левове)

Раздели, групи, статии	Шифър	I. ОТЧЕТНА ГРУПА "БЮДЖЕТ"		ПОТЧЕТНА ГРУПА "СМЕТКИ ЗА СРЕДСТВА ОТ ЕВРОПЕЙСКИЯ СЪЮЗ"		III. ОТЧЕТНА ГРУПА "ДРУГИ СМЕТКИ И ДЕЙНОСТИ"		IV. ВСИЧКО	
		Текуща година (в лева)	Предходна година 31 декември (в лева)	Текуща година (в лева)	Предходна година 31 декември (в лева)	Текуща година (в лева)	Предходна година 31 декември (в лева)	Текуща година (в лева)	Предходна година 31 декември (в лева)
а	б	1	2	3	4	5	6	7	8
A. КАПИТАЛ В БЮДЖЕТНИТЕ ПРЕДПРИЯТИЯ									
1. Разполагам капитал	0401	42 217 373,62	42 217 373,62	157 807,26	157 807,26			42 375 180,88	42 375 180,88
2. Акумулирано изменение на нетните активи от мн	0402	22 795 040,30	4 811 348,47	559 138,65	605 665,20	695 009,73	162 469,73	24 049 188,68	5 579 483,40
3. Изменение на нетните активи за периода	0403	(119 400,13)	17 983 691,83	117 879,01	(46 526,55)		532 540,00	(1 521,12)	18 469 705,28
Общо за раздел "А":	0400	64 893 013,79	65 012 413,92	834 824,92	716 945,91	695 009,73	695 009,73	66 422 848,44	66 424 369,56
Б. ПАСИВИ И ПРИХОДИ ЗА БЪДЕЩИ ПЕРИОДИ									
I. Дългосрочни задължения									
1. Дългосрочни задължения по емисии на ценни кни	0511								
2. Дългосрочни задължения по получени заеми	0512								
3. Други дългоср. з-ния - финансов лизинг и търг. к	0513								
Общо за група I:	0510								
II. Краткосрочни задължения									
1. Краткоср. задължения по заеми и емисии на ценни	0521								
2. Задължения към доставчици	0522	16 270,98	141 736,04					16 270,98	141 736,04
3. Получени аванси	0523								
4. Задължения за пенсии, помощи, стипендии, субси	0524	230,00						230,00	
5. Задължения за данъци, мита и такси	0525	26 559,21	41 477,89					26 559,21	41 477,89
6. Задължения за вноски към ДОО, НЗОК, ДЗПО	0526								
7. Задължения към персонала	0527	509,99	509,99					509,99	509,99
8. Задължения по заеми м/у бюдж. организации	0528								
9. Други краткосрочни задължения	0529	998 150,01	1 451 338,32			140 211,93	127 928,93	1 138 361,94	1 579 267,25
Общо за група II:	0520	1 041 720,19	1 635 062,24			140 211,93	127 928,93	1 181 932,12	1 762 991,17
III. Провизии и отерочени постъпления									
1. Провизии за задължения	0531	637 301,30	637 301,30					637 301,30	637 301,30
2. Отерочени помощи, дарения и трансфери	0532		19 512,65		426 399,54				445 912,19
Общо за група III:	0530	637 301,30	656 813,95		426 399,54			637 301,30	1 083 213,49
Общо за раздел "Б":	0500	1 679 021,49	2 291 876,19		426 399,54	140 211,93	127 928,93	1 819 233,42	2 846 204,66
Сума на пасива	0600	66 572 035,28	67 304 290,11	834 824,92	1 143 345,45	835 221,66	822 938,66	68 242 081,86	69 270 574,22
В. ЗАДБАЛАНСОВИ ПАСИВИ	0650	6 328 453,93	6 599 512,62	281 682,48	312 882,48			6 610 136,41	6 912 395,10

Дата: 12.07.2018 г.

Главен счетоводител:

Дяна Дончева
Дяна Дончева



проф. д-р инж. Росен Василев
проф. д-р инж. Росен Василев

ТЕХНИЧЕСКИ УНИВЕРСИТЕТ - ВАРНА

(бюджетна организация, предприятие по чл. 165, ал. 1 от ЗПФ, поделение,
гр. Варна ул. Студентска 1

ЕИК/БУЛСТАТ

000 083 626

КОД ПО ЕБК

1 7 1 4

телефон:

Web-адрес

e-mail

diana.doncheva@tu-varna.bg

БАЛАНС на

ТЕХНИЧЕСКИ УНИВЕРСИТЕТ - ВАРНА

към 30 юни 2018 г.

/сборен/ (в хил. лева)

АКТИВ

Актив

Раздели, групи, статии	Шифър	I. ОТЧЕТНА ГРУПА "БЮДЖЕТ"		II. ОТЧЕТНА ГР. "СМЕТКИ ЗА СРЕДСТВА ОТ ЕВРОПЕЙСКИЯ СЪЮЗ"		III. ОТЧЕТНА ГРУПА "ДРУГИ СМЕТКИ И ДЕЙНОСТИ"		IV. ВСИЧКО	
		Текуща година	Предходна година (към 31 декември)	Текуща година	Предходна година (към 31 декември)	Текуща година	Предходна година (към 31 декември)	Текуща година	Предходна година (към 31 декември)
а	б	1	2	3	4	5	6	7	8
А. НЕФИНАНСОВИ АКТИВИ									
I. Дълготрайни материални активи									
1. Сгради	0011	30 166	31 547					30 166	31 547
2. Компютри, транспортни средства, оборудване	0012	11 899	12 305					11 899	12 305
3. Стопански инвентар и други ДМА	0013	398	437					398	437
4. ДМА в процес на придобиване	0014	1 189	10					1 189	10
5. Инфраструктурни обекти	0015								
6. Активи с историческа и художествена стойност и книги	0016					108	108	108	108
7. Земи, гори и трайни насаждения	0017	20 730	20 730			587	587	21 317	21 317
Общо за група I:	0010	64 382	65 029			695	695	65 077	65 724
II. Нематериални дълготрайни активи	0020	408	484					408	484
III. Краткотрайни материални активи									
1. Материали, продукция, стоки, незавършено производство	0031	296	297					296	297
2. Други краткотрайни материални активи	0032								
Общо за група III:	0030	296	297					296	297
Общо за раздел "А":	0100	65 087	65 810			695	695	65 782	66 505
Б. ФИНАНСОВИ АКТИВИ									
I. Дялове, акции и други ценни книжа									
1. Дялове и акции	0051	246	245					246	245
2. Държавни/общински ценни книжа	0052								
3. Облигации и други ценни книжа	0053								
Общо за група I:	0050	246	245					246	245
II. Вземания от заеми									
1. Дългосрочни вземания по заеми	0061								
2. Краткосрочни вземания по заеми	0062								
Общо за група II:	0060								
III. Други вземания									
1. Публични вземания - данъци, вноски, такси, санкции и лихви	0071								
2. Вземания от клиенти	0072	327	98					327	98
3. Предоставени аванси	0073	6	87					6	87
4. Подотчетни лица	0074								
5. Вземания по заеми между бюджетни организации	0075								
6. Други вземания	0076	109	35	835	1 143			944	1 179
Общо за група III:	0070	443	220	835	1 143			1 278	1 363
IV. Парични средства									
1. Парични средства в брой	0081								
2. Парични средства в банкови сметки	0082	797	1 029			140	128	937	1 157
Общо за група IV:	0080	797	1 029			140	128	937	1 157
Общо за раздел "Б":	0200	1 485	1 494	835	1 143	140	128	2 460	2 766
Сума на актива	0300	66 572	67 304	835	1 143	835	823	68 242	69 271
В. ЗАБАЛАНСОВИ АКТИВИ	0350	6 781	6 778					6 781	6 778

ТЕХНИЧЕСКИ УНИВЕРСИТЕТ - ВАРНА

ЕИК/БУЛСТАТ

000 083 626

КОД ПО ЕБК

1 7 1 4

телефон:

(бюджетна организация, предприятие по чл. 165, ал. 1 от ЗПФ, поделени
гр. Варна ул. Студентска 1

Web-адрес

e-mail

diana.doncheva@tu-varna.bg

БАЛАНС на

ТЕХНИЧЕСКИ УНИВЕРСИТЕТ - ВАРНА

към 30 юни 2018 г.

/сборен/ (в хил. лева)

Пасив

Пасив

Раздели, групи, статии	Шифър	I. ОТЧЕТНА ГРУПА "БЮДЖЕТ"		II. ОТЧЕТНА ГР. "СМЕТКИ ЗА СРЕДСТВА ОТ ЕВРОПЕЙСКИЯ СЪЮЗ"		III. ОТЧЕТНА ГРУПА "ДРУГИ СМЕТКИ И ДЕЙНОСТИ"		IV. ВСИЧКО	
		Текуща година	Преходна година (към 31 декември)	Текуща година	Преходна година (към 31 декември)	Текуща година	Преходна година (към 31 декември)	Текуща година	Преходна година (към 31 декември)
а	б	1	2	3	4	5	6	7	8
A. КАПИТАЛ В БЮДЖЕТНИТЕ ПРЕДПРИЯТИЯ									
1. Разполагам капитал	0401	42 217	42 217	158	158			42 375	42 375
2. Акумулирано изменение на нетните активи от минали години	0402	22 795	4 811	559	606	695	162	24 049	5 579
3. Изменение на нетните активи за периода	0403	(119)	17 984	118	(47)		533	(2)	18 470
Общо за раздел "А":	0400	64 893	65 012	835	717	695	695	66 423	66 424
Б. ПАСИВИ И ПРИХОДИ ЗА БЪДЕЩИ ПЕРИОДИ									
I. Дългосрочни задължения									
1. Дългосрочни задължения по емисии на ценни книжа	0511								
2. Дългосрочни задължения по получени заеми	0512								
3. Други дългоср. з-ния - финансов лизинг и търг. кредит	0513								
Общо за група I:	0510								
II. Краткосрочни задължения									
1. Краткоср. задължения по заеми и емисии на ценни книжа	0521								
2. Задължения към доставчици	0522	16	142					16	142
3. Получени аванси	0523								
4. Задължения за пенсии, помощи, стипендии, субсидии	0524	0						0	
5. Задължения за данъци, мита и такси	0525	27	41					27	41
6. Задължения за вноски към ДОО, НЗОК, ДЗПО	0526								
7. Задължения към персонала	0527	1	1					1	1
8. Задължения по заеми между бюджетни организации	0528								
9. Други краткосрочни задължения	0529	998	1 451			140	128	1 138	1 579
Общо за група II:	0520	1 042	1 635			140	128	1 182	1 763
III. Провизии и отсрочени постъпления									
1. Провизии за задължения	0531	637	637					637	637
2. Отсрочени помощи, дарения и трансфери	0532		20		426			637	446
Общо за група III:	0530	637	657		426			637	1 083
Общо за раздел "Б":	0500	1 679	2 292		426	140	128	1 819	2 846
Сума на пасива	0600	66 572	67 304	835	1 143	835	823	68 242	69 271
В. ЗАДБАЛАНСОВИ ПАСИВИ	0650	6 328	6 600	282	313			6 610	6 913


Дата: 12.07.2018 г.

Главен счетоводител:

Диана Дончева
Диана Дончева

Ръководител:

проф. д-н инж. Росен Василев
проф. д-н инж. Росен Василев



ТЕХНИЧЕСКИ УНИВЕРСИТЕТ - ВАРНА

ЕНК/ БУЛСТАТ

000 083 626

КОД ПО ЕБК

1714

телефон:

(бюджетна организация, предприятие по чл. 165, ал. 1 от ЗПФ, поделение)

гр. Варна ул. Студентска 1

Web-адрес

e-mail

diana.doncheva@tu-varna.bg

ОТЧЕТ ЗА ПРИХОДИТЕ И РАЗХОДИТЕ на

ТЕХНИЧЕСКИ УНИВЕРСИТЕТ - ВАРНА

към

30 юни 2018 г.

/сборен/

(в левове)

Раздели, групи, статии	Шифър	I. ОТЧЕТНА ГРУПА "БЮДЖЕТ"		II. ОТЧЕТНА ГРУПА "СМЕТКИ ЗА СРЕДСТВА ОТ ЕВРОПЕЙСКИЯ СЪЮЗ"		III. ОТЧЕТНА ГРУПА "ДРУГИ СМЕТКИ И ДЕЙНОСТИ" (ДСД)		IV. ВСИЧКО	
		Текуща година (в левове)	Предходна година 31 декември (в лева)	Текуща година (в левове)	Предходна година 31 декември (в лева)	Текуща година (в левове)	Предходна година 31 декември (в лева)	Текуща година (в левове)	Предходна година 31 декември (в лева)
а	б	1	2	3	4	5	6	7	8
A. ПРИХОДИ, ПОМОЩИ И ДАРЕНИЯ									
I. Текущи приходи									
1. Данъци, осигурителни вноски и приравнени на тях приходи	0711	(428,41)	(883,06)					(428,41)	(883,06)
2. Приходи от такси, лицензии и вноски	0712								
3. Приходи от административни глоби и санкции	0713								
4. Приходи от услуги	0714	2 295 568,40	4 251 589,80					2 295 568,40	4 251 589,80
5. Приходи от наеми	0715	422 582,73	784 846,16					422 582,73	784 846,16
6. Приходи от концесии	0716								
7. Приходи от лихви	0717	2 231,73	6 756,10		89,67			2 231,73	6 845,77
8. Приходи от дивиденди и дялово участие	0718								
9. Други текущи приходи	0719	33 063,26	5 562,78					33 063,26	5 562,78
Общо за група I:	0710	2 753 017,71	5 047 871,78		89,67			2 753 017,71	5 047 961,45
II. Продажби на нефинансови активи									
1. Продажба на материали, стоки и продукция	0721	31 525,70	66 530,42					31 525,70	66 530,42
2. Продажба на нефинансови дълготрайни активи	0722		7 800,00						7 800,00
3. Продажба на конфискувани нефинансови активи	0723								
Общо за група II:	0720	31 525,70	74 330,42					31 525,70	74 330,42
III. Коректив за приходи									
в т.ч. Коректив за данък в/у приходите от стоп. дейност	0739	(14 623,30)	(28 554,74)					(14 623,30)	(28 554,74)
Общо за група III:	0730	(14 623,30)	(28 554,74)					(14 623,30)	(28 554,74)
IV. Приходи от застрахователни обезщетения									
V. Приходи от помощи и дарения									
1. Помощи и дарения от Европейския съюз	0751			460 494,79	555 037,88			460 494,79	555 037,88
2. Други помощи и дарения от чужбина	0752	880,02	40 619,82					880,02	40 619,82
3. Др. безвъзмездно получени средства по межд. и др. програ	0753								
4. Помощи и дарения от страната	0754	43 315,92	190 704,90					43 315,92	190 704,90
Общо за група V:	0750	44 195,94	231 324,72	460 494,79	555 037,88			504 690,73	786 362,60
Общо за раздел "A":	0700	2 814 116,05	5 324 972,18	460 494,79	555 127,55			3 274 610,84	5 880 099,73
Б. РАЗХОДИ									
I. Текущи нелихвени разходи									
1. Разходи за материали	0601	802 110,60	1 741 593,38	470,80	17 017,28			802 581,40	1 758 610,66
2. Разходи за външни услуги и наеми	0602	679 228,89	1 384 471,28	10 197,65	82 016,73			689 426,54	1 466 488,01
3. Разходи за амортизации	0603	950 921,19	1 915 651,98					950 921,19	1 915 651,98
4. Разходи за възнаграждения на персонал	0604	4 174 979,13	8 572 129,93	138 717,30	338 306,09			4 313 696,43	8 910 436,02
5. Разходи за осигурителни вноски	0605	698 618,17	1 431 423,63	9 497,02	30 763,95			708 115,19	1 462 187,58
6. Разходи за данъци и такси	0606	63 257,33	131 112,15					63 257,33	131 112,15
7. Разходи за командировки	0607	50 785,57	78 377,43	18 280,35	59 755,10			69 065,92	138 132,53
8. Разходи за застраховане и други финансови услуги	0608	15 795,13	15 046,71	130,07	544,20			15 925,20	15 590,91
9. Други нелихвени разходи	0609	18 188,76	10 397,77	253,39				18 442,15	10 397,77
10. Разходи за провизии за вземания	0611	(255 003,60)	52 774,30					(255 003,60)	52 774,30
Общо за група I:	0610	7 198 881,17	15 332 978,56	177 546,58	528 403,35			7 376 427,75	15 861 381,91
II. Отчетна стойност на продадени нефин. активи									
1. на продадени материали, стоки и продукция	0621	10 483,52	38 072,41					10 483,52	38 072,41
2. на продадени нефинансови дълготрайни активи	0622		22 280,00						22 280,00
3. на продадени конфискувани нефинансови активи	0623								
Общо за група II:	0620	10 483,52	60 352,41					10 483,52	60 352,41
III. Разходи за лихви									
1. Разходи за лихви по заеми и дългове	0631								
2. Други разходи за лихви	0632	742,89	1 958,06					742,89	1 958,06
Общо за група III:	0630	742,89	1 958,06					742,89	1 958,06

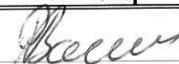
Раздели, групи, статии	Шифър	I. ОТЧЕТНА ГРУПА "БЮДЖЕТ"		II. ОТЧЕТНА ГРУПА "СМЕТКИ ЗА СРЕДСТВА ОТ ЕВРОПЕЙСКИЯ СЪЮЗ"		III. ОТЧЕТНА ГРУПА "ДРУГИ СМЕТКИ И ДЕЙНОСТИ" (ДСД)		IV. ВСИЧКО	
		Текуща година (в левове)	Предходна година 31 декември (в лева)	Текуща година (в левове)	Предходна година 31 декември (в лева)	Текуща година (в левове)	Предходна година 31 декември (в лева)	Текуща година (в левове)	Предходна година 31 декември (в лева)
а	б	1	2	3	4	5	6	7	8
IV. Трансфери към домакинства									
1. Осигурителни плащания и други текущи трансфери	0641	619 715,15	1 067 119,00	492 533,18	1 331 265,62			1 112 248,33	2 398 384,62
2. Капиталови трансфери към домакинства	0642								
Общо за група IV:	0640	619 715,15	1 067 119,00	492 533,18	1 331 265,62			1 112 248,33	2 398 384,62
V. Субсидии и капиталови трансфери									
1. Текущи субсидии и трансфери към други лица	0651	13 838,26	28 084,60		236 441,56			13 838,26	264 526,16
2. Капиталови трансфери към други лица	0652								
Общо за група V:	0659	13 838,26	28 084,60		236 441,56			13 838,26	264 526,16
VI. Разходи за активи, капитализирани в ДСД	0660								
VII. Корективи за разходи и придобиване на активи	0670	(12 438,85)	(99 670,69)					(12 438,85)	(99 670,69)
в т.ч. Коректив за придобиване по стопански начин	0679	(12 438,85)	(99 670,69)					(12 438,85)	(99 670,69)
Общо за раздел "Б":	0699	7 831 222,14	16 390 821,94	670 079,76	2 096 110,53			8 501 301,90	18 486 932,47
В. ТРАНСФЕРИ М/У БЮДЖЕТНИ ОРГАНИЗАЦИИ									
1. Касови трансфери м/у бюджетни организации (нето)	0681	4 895 345,25	9 861 374,40	340 911,18	1 494 796,35			5 236 256,43	11 356 170,75
2. Приписани трансфери м/у бюджетни организации (нето)	0682	428,41	883,06					428,41	883,06
Общо за раздел "В":	0680	4 895 773,66	9 862 257,46	340 911,18	1 494 796,35			5 236 684,84	11 357 053,81
Г. РЕЗУЛТАТ ОТ ФИНАНСОВИ ОПЕРАЦИИ									
1. Нето-резултат от продажби на финансови активи	0761								
2. Курсови разлики от валутни операции (нето)	0762			(148,42)	(339,92)			(148,42)	(339,92)
Общо за раздел "Г":	0760			(148,42)	(339,92)			(148,42)	(339,92)
Д. ПРЕОЦЕНКИ И ДРУГИ СЪБИТИЯ									
I. Прехвърлени нетни активи									
1. Прехвърлени нетни активи м/у бюдж. организации	0771	3 454,84	1 024 529,00	(13 298,78)		279 729,00		(9 843,94)	1 304 258,00
2. Прехвърлени нетни активи от/за други предприятия	0772					279 729,00		(9 843,94)	1 304 258,00
Общо за група I:	0770	3 454,84	1 024 529,00	(13 298,78)		279 729,00		(9 843,94)	1 304 258,00
II. Промяна в нетните активи от преоценки (нето)									
1. Преоценки на нефинансови активи	0781		18 203 888,04			252 811,00			18 456 699,04
2. Преоценки на финансови активи	0782								
3. Преоценки на пасиви	0783								
Общо за група II:	0780		18 203 888,04			252 811,00			18 456 699,04
III. Прираст на нетните активи от други събития									
1. Прираст от конфискувани активи	0791		34 318,41						34 318,41
2. Отписани задължения	0792								
3. Увеличение на нефинансови активи от други събития	0793								
4. Увеличение на финансови активи от други събития	0794								
5. Намаление на пасиви от други събития	0795								
Общо за група III:	0790		34 318,41						34 318,41
IV. Намаление на нетните активи от други събития									
1. Отписани публични вземания	0691								
2. Отписани други вземания	0692								
3. Намаление на нефинансови активи от други събития	0693	1 522,54	42 137,91					1 522,54	42 137,91
4. Намаление на финансови активи от други събития	0694		33 313,41						33 313,41
5. Увеличение на пасиви от други събития	0695								
Общо за група IV:	0690	1 522,54	75 451,32					1 522,54	75 451,32
Общо за раздел "Д": (I. + II. + III - IV.)	0799	1 932,30	19 187 284,13	(13 298,78)		532 540,00		(11 366,48)	19 719 824,13
Изменение на нетните активи за периода	1000	(119 400,13)	17 983 691,83	117 879,01	(46 526,55)	532 540,00		(1 521,12)	18 469 705,28

Дата:

12.07.2018 г.

Главен счетоводител:





Раздели, групи, статии	Ш и ф р	I. ОТЧЕТНА ГРУПА "БЮДЖЕТ"		II. ОТЧЕТНА ГРУПА "СМЕТКИ ЗА СРЕДСТВА ОТ ЕВРОПЕЙСКИЯ СЪЮЗ"		III. ОТЧЕТНА ГРУПА "ДРУГИ СМЕТКИ И ДЕЙНОСТИ" (ДСД)		IV. ВСИЧКО	
		Текуща година	Преходна година (31 декември)	Текуща година	Преходна година (31 декември)	Текуща година	Преходна година (31 декември)	Текуща година	Преходна година (31 декември)
а	б	1	2	3	4	5	6	7	8
2. Други разходи за лихви	0632	1	2					1	2
Общо за група III:	0630	1	2					1	2
IV. Трансфери към домакинства									
1. Осигурителни плащания и други текущи трансфери	0641	620	1 067	493	1 331			1 112	2 398
2. Капиталови трансфери към домакинства	0642								
Общо за група IV:	0640	620	1 067	493	1 331			1 112	2 398
V. Субсидии и капиталови трансфери									
1. Текущи субсидии и трансфери към други лица	0651	14	28		236			14	265
2. Капиталови трансфери към други лица	0652								
Общо за група V:	0659	14	28		236			14	265
VI. Разходи за активи, капитализирани в отчетна група "ДСД"	0660								
VII. Корективи за разходи и придобиване на активи	0670		(12)		(100)			(12)	(100)
в т.ч. Коректив за придобиване по стопански начин	0679		(12)		(100)			(12)	(100)
Общо за раздел "Б":	0699	7 831	16 391	670	2 096			8 501	18 487
В. ТРАНСФЕРИ МЕЖДУ БЮДЖЕТНИ ОРГАНИЗАЦИИ									
1. Касови трансфери между бюджетни организации (нето)	0681	4 895	9 861	341	1 495			5 236	11 356
2. Приписани трансфери между бюджетни организации (нето)	0682	0	1					0	1
Общо за раздел "В":	0680	4 896	9 862	341	1 495			5 237	11 357
Г. РЕЗУЛТАТ ОТ ФИНАНСОВИ ОПЕРАЦИИ									
1. Нето-резултат от продажби на финансови активи	0761								
2. Курсови разлики от валутни операции (нето)	0762			(0)	(0)			(0)	(0)
Общо за раздел "Г":	0760			(0)	(0)			(0)	(0)
Д. ПРЕОЦЕНКИ И ДРУГИ СЪБИТИЯ									
I. Прехвърлени нетни активи									
1. Прехвърлени нетни активи между бюджетни организации	0771	3	1 025	(13)		280		(10)	1 304
2. Прехвърлени нетни активи от/за други предприятия	0772								
Общо за група I:	0770	3	1 025	(13)		280		(10)	1 304
II. Промяна в нетните активи от преоценки (нето)									
1. Преоценки на нефинансови активи	0781		18 204			253			18 457
2. Преоценки на финансови активи	0782								
3. Преоценки на пасиви	0783								
Общо за група II:	0780		18 204			253			18 457
III. Прираст на нетните активи от други събития									
1. Прираст от конфискувани активи	0791		34						34
2. Отписани задължения	0792								
3. Увеличение на нефинансови активи от други събития	0793								
4. Увеличение на финансови активи от други събития	0794								
5. Намаление на пасиви от други събития	0795								
Общо за група III:	0790		34						34
IV. Намаление на нетните активи от други събития									
1. Отписани публични вземания	0691								
2. Отписани други вземания	0692								
3. Намаление на нефинансови активи от други събития	0693	2	42					2	42
4. Намаление на финансови активи от други събития	0694		33						33
5. Увеличение на пасиви от други събития	0695								
Общо за група IV:	0690	2	75					2	75
Общо за раздел "Д": (I. + II. + III - IV.)	0799	2	19 187	(13)				(11)	19 720
Изменение на нетните активи за периода	1000		(119)	17 984	118	(47)	533	(2)	18 470

Дата: 12.07.2018 г.

Главен счетоводител:

Дана Дончева
Дана Дончева



Ръководител:

Росен Василев
проф. инж. Росен Василев