

Технически университет - Варна

(бюджетна организация, предприятие по чл. 165, ал. 1 от ЗПФ, поделение)

Варна, ул. "Студентска" 1

ЕИК/ БУЛСТАТ

000 083 626

КОД ПО ЕБК

1 7 1 4

телефон:

Web-адрес

e-mail


ОТЧЕТ ЗА ПРИХОДИТЕ И РАЗХОДИТЕ на

Технически университет - Варна



към 31 декември 2023 г.

/сборен/ (в хил. лева)

Раздели, групи, статии	Код	I. ОТЧЕТНА ГРУПА "БЮДЖЕТ"		II. ОТЧЕТНА ГРУПА "СМЕТКИ ЗА СРЕДСТВА ОТ ЕВРОПЕЙСКИЯ СЪЮЗ"		III. ОТЧЕТНА ГРУПА "ДРУГИ СМЕТКИ И ДЕЙНОСТИ" (ДСД)		IV. ВСИЧКО	
		Текуща година	Преходна година (31 декември)	Текуща година	Преходна година (31 декември)	Текуща година	Преходна година (31 декември)	Текуща година	Преходна година (31 декември)
		1	2	3	4	5	6	7	8
а	б								
А. ПРИХОДИ, ПОМОЩИ И ДАРЕНИЯ									
I. Текущи приходи									
1. Данъци, осигурителни вноски и приравнени на тях приходи	0711	(1)	(1)					(1)	(1)
2. Приходи от такси, лицензи и вноски	0712								
3. Приходи от административни глоби и санкции	0713								
4. Приходи от услуги	0714	4 515	4 482					4 515	4 482
5. Приходи от наеми	0715	1 225	934					1 225	934
6. Приходи от концесии	0716								
7. Приходи от лихви	0717		7						7
8. Приходи от дивиденди и дялово участие	0718	17	26					17	26
9. Други текущи приходи	0719	28	12					28	12
Общо за група I:	0710	5 783	5 460					5 783	5 460
II. Продажби на нефинансови активи									
1. Продажба на материали, стоки и продукция	0721	62	59					62	59
2. Продажба на нефинансови дълготрайни активи	0722								
3. Продажба на конфискувани нефинансови активи	0723								
Общо за група II:	0720	62	59					62	59
III. Коректив за приходи	0730	(32)	(27)					(32)	(27)
в т.ч. Коректив за данък в/у приходите от стопанска дейност	0739	(32)	(27)					(32)	(27)
IV. Приходи от застрахователни обезщетения	0740								
V. Приходи от помощи и дарения									
1. Помощи и дарения от Европейския съюз	0751			381	425			381	425
2. Други помощи и дарения от чужбина	0752			23	2			23	2
3. Други безвъзмездно получени средства по международни и др. програми	0753				88				88
4. Помощи и дарения от страната	0754	179	647					179	647
Общо за група V:	0750	179	647	404	516			582	1 163
Общо за раздел "А":	0700	5 992	6 140	404	516			6 396	6 655
Б. РАЗХОДИ									
I. Текущи нелихвени разходи									
1. Разходи за материали	0601	2 024	2 640	60	13			2 083	2 654
2. Разходи за външни услуги и наеми	0602	1 507	1 662	143	253			1 650	1 915
3. Разходи за амортизации	0603	2 775	2 851					2 775	2 851
4. Разходи за възнаграждения на персонал	0604	13 733	12 492	598	846			14 331	13 338
5. Разходи за осигурителни вноски	0605	2 235	1 977	29	40			2 264	2 017
6. Разходи за данъци и такси	0606	166	203		0			166	204
7. Разходи за командировки	0607	90	80	189	36			279	115
8. Разходи за застраховане и други финансови услуги	0608	33	37	1	1			34	38
9. Други нелихвени разходи	0609	1	33					1	33
10. Разходи за провизии за вземания	0611								
Общо за група I:	0610	22 563	21 975	1 020	1 190			23 583	23 165
II. Балансова стойност на продадени нефинансови активи									
1. на продадени материали, стоки и продукция	0621	22	23					22	23
2. на продадени нефинансови дълготрайни активи	0622								
3. на продадени конфискувани нефинансови активи	0623								
Общо за група II:	0620	22	23					22	23
III. Разходи за лихви									
1. Разходи за лихви по заеми и дългове	0631								



Раздели, групи, статии	Код	I. ОТЧЕТНА ГРУПА "БЮДЖЕТ"		II. ОТЧЕТНА ГРУПА "СМЕТКИ ЗА СРЕДСТВА ОТ ЕВРОПЕЙСКИЯ СЪЮЗ"		III. ОТЧЕТНА ГРУПА "ДРУГИ СМЕТКИ И ДЕЙНОСТИ" (ДСД)		IV. ВСИЧКО	
		Текуща година	Предходна година (31 декември)	Текуща година	Предходна година (31 декември)	Текуща година	Предходна година (31 декември)	Текуща година	Предходна година (31 декември)
а	б	1	2	3	4	5	6	7	8
изходи за лихви	0632		9						9
рупа III:	0630		9						9
ФЕРИ КЪМ ДОМАКИНСТВА									
гелни плащания и други текущи трансфери	0641	2 721	2 215	414	733			3 134	2 948
кви трансфери към домакинства	0642								
рупа IV:	0640	2 721	2 215	414	733			3 134	2 948
НИ И КАПИТАЛОВИ ТРАНСФЕРИ									
убсидии и трансфери към други лица	0651	33	32					33	32
кви трансфери към други лица	0652								
рупа V:	0659	33	32					33	32
за активи, капитализирани в отчетна група "ДСД"	0660	0	3			(0)	(3)		
ИВИ ЗА РАЗХОДИ И ПРОДОБИВАНЕ НА АКТИВИ	0670	(17)	(19)					(17)	(19)
ректив за придобиване по стопански начин	0679	(17)	(19)					(17)	(19)
РАЗДЕЛ "Б":	0699	25 324	24 239	1 433	1 923	(0)	(3)	26 757	26 160
ФЕРИ МЕЖДУ БЮДЖЕТНИ ОРГАНИЗАЦИИ									
ансфери между бюджетни организации (нето)	0681	19 088	17 434	1 758	1 267			20 846	18 702
ни трансфери между бюджетни организации (нето)	0682	9	8					9	8
РАЗДЕЛ "В":	0680	19 097	17 442	1 758	1 267			20 854	18 709
АТ ОТ ФИНАНСОВИ ОПЕРАЦИИ									
атат от продажби на финансови активи	0761								
азлики от валутни операции (нето)	0762	(1)	(1)	(2)	(1)			(2)	(2)
РАЗДЕЛ "Г":	0760	(1)	(1)	(2)	(1)			(2)	(2)
ЕНКИ И ДРУГИ СЪБИТИЯ									
ЕННИ НЕТНИ АКТИВИ									
ени нетни активи между бюджетни организации	0771	678	270	(678)	(270)		(38)		(38)
ени нетни активи от/за други предприятия	0772								
рупа I:	0770	678	270	(678)	(270)		(38)		(38)
I В НЕТНИТЕ АКТИВИ ОТ ПРЕОЦЕНКИ (НЕТО)									
и на нефинансови активи	0781								
и на финансови активи	0782								
и на пасиви	0783								
рупа II:	0780								
Г НА НЕТНИТЕ АКТИВИ ОТ ДРУГИ СЪБИТИЯ									
т конфискувани активи	0791								
задължения	0792								
е на нефинансови активи от други събития	0793	0						0	
е на финансови активи от други събития	0794	39						39	
е на пасиви от други събития	0795	594		418				1 017	
рупа III:	0790	634		418				1 052	
НЕ НА НЕТНИТЕ АКТИВИ ОТ ДРУГИ СЪБИТИЯ									
публични вземания	0691								
други вземания	0692								
: на нефинансови активи от други събития	0693	17	298	74				91	298
: на финансови активи от други събития	0694	434		594				1 029	
е на пасиви от други събития	0695								
рупа IV:	0690	451	298	668				1 119	298
РАЗДЕЛ "Д": (I. + II. + III - IV.)	0799	860	(28)	(928)	(270)		(38)	(68)	(336)
на нетните активи за периода	1000	625	(686)	(201)	(411)	0	(35)	424	(1 133)



лител на одит
ор на директ